





DESCRIPCION	EJERCICIO 2023	EJERCICIO 2022
Flujos de Efectivo de las Actividades de Operación		
Origen		
Impuestos	0.00	0.00
Cuotas y Aportaciones de Seguridad Social	0.00	0.00
Contribuciones de mejoras	0.00	0.00
Derechos	0.00	0.00
Productos	0.00	0.00
Aprovechamientos	0.00	0.00
Ingresos por Venta de Bienes y Prestación de Servicios	3,616,197.05	2,042,161.50
Participaciones y Aportaciones, Convenios, Incentivos Derivados de la Colaboración Fiscal y Fondos Distintos de Aportaciones	0.00	0.00
Transferencias, Asignaciones y Subsidios y Subvenciones, y Pensiones y Jubilaciones	107,412,373.56	97,552,400.05
Otros Orígenes de Operación	1,654,850.75	3,576,637.10
Aplicación		
Servicios Personales	65,539,959.00	63,287,923.94
Materiales y Suministros	3,202,470.81	2,749,018.66
Servicios Generales	31,440,687.83	28,838,447.06
Transferencias Internas y Asignaciones al Sector Público	0.00	0.00
Transferencias al Resto del Sector Público	0.00	0.00
Subsidios y Subvenciones	0.00	0.00
Ayudas Sociales	3,277,830.41	4,619,923.14
Pensiones y Jubilaciones	0.00	0.00
Transferencias a Fideicomisos, Mandatos y Contratos Análogos	0.00	0.00
Transferencias a la Seguridad Social	0.00	0.00
Donativos	0.00	0.00
Transferencias al Exterior	0.00	0.00
Participaciones	0.00	0.00
Aportaciones	0.00	0.00
Convenios	0.00	0.00
Otras Aplicaciones de Operación	1,869,499.97	0.00
Flujos Netos de Efectivo por Actividades de Operación	7,352,973.34	3,675,885.85
Flujos de Efectivo de las Actividades de Inversión		
Origen		
Bienes Inmuebles, Infraestructura y Construcciones en Proceso	1,339,917.21	0.00
Bienes Muebles	0.00	0.00
Otros Orígenes de Inversión	14,835,402.75	58,381,604.16
Aplicación		
Bienes Inmuebles, Infraestructura y Construcciones en Proceso	0.00	18,545,242.80
Bienes Muebles	8,614,924.68	4,367,271.65
Otras Aplicaciones de Inversión	15,391,740.58	39,248,756.50
Flujos Netos de Efectivo por Actividades de Inversión	-7,831,345.30	-3,779,666.79
Flujo de Efectivo de las Actividades de Financiamiento		
Origen		
Endeudamiento Neto	0.00	0.00
Interno	0.00	0.00
Externo	0.00	0.00
Otros Orígenes de Financiamiento	77,772.54	57,428.07
Aplicación		
Servicios de la Deuda	0.00	0.00
Interno	0.00	0.00
Externo	0.00	0.00
Otras Aplicaciones de Financiamiento	275,845.02	36,626.34
Flujos Netos de Efectivo por Actividades de Financiamiento	-198,072.48	20,801.73
Incremento/Disminución Neta en el Efectivo y Equivalentes al Efectivo	-676,444.44	-1,955,449.00
Efectivo y Equivalentes al Efectivo al Inicio del Ejercicio	7,298,461.32	9,253,910.32
Efectivo y Equivalentes al Efectivo al Final del Ejercicio	6,622,016.88	7,298,461.32

" BAJO PROTESTA DE DECIR VERDAD DECLARAMOS QUE LOS ESTADOS FINANCIEROS Y SUS NOTAS, SON RAZONABLEMENTE CORRECTOS Y SON RESPONSABILIDAD DEL EMISOR"


ELABORÓ
JEFE DE DEPARTAMENTO DE RECURSOS FINANCIEROS


L.C. MARÍA DE LA LUZ ACOSTA FARIAS

VERIFICÓ
SUBDIRECTORA ADMINISTRATIVA


L.C. GISELA JULETA PÉREZ TRUJILLO

AUTORIZÓ
DIRECTORA GENERAL


ARQ. SILVIA ALEJANDRE PRADO