



Acuse

2023: 200 años Veracruz de Ignacio de la Llave, cuna del Heroico Colegio Militar 1823-2023

Xalapa, Ver., a 11 de abril de 2023
Oficio IVEC/DGX/083/2023

Asunto: Reporte de indicadores primer trimestre 2023

Lic. Vladimir Cruz Acosta
Subsecretario de Planeación
Secretaría de Finanzas y Planeación
PRESENTE

Al tiempo de saludar, le informo que el Reporte de Avance de Indicadores y Justificaciones del primer trimestre (enero – marzo) de 2023 correspondiente al IVEC, fue ingresado en tiempo y forma al Sistema de Aplicación Financiera del Gobierno del Estado de Veracruz.

Adjunto al presente, envío a usted un ejemplar impreso del reporte en comento.

Agradezco su atención.



18 ABR 2023
17:47 P.H.
RECIBIDO
SUBDIRECCION ADMINISTRATIVA

Atentamente

Silvia Alejandre Prado
Silvia Alejandre Prado
Directora General



Ccp.

- Lic. Alberto Rosendo García. Director general de Planeación y Evaluación para el Desarrollo/Sefiplan. Para su conocimiento.
 - C.P. Gisela Julieta Pérez Trujillo. Subdirectora de Administración/IVEC. Mismo fin.
 - Mtro. Marco Darío García Franco. Subdirector de Programación y Contenidos/IVEC. Mismo fin.
- Archivo | SPV

Sede Veracruz
Francisco Canal s/n esq. Zaragoza. Centro Histórico
Veracruz, Ver. (229) 931 69 62
Sede Xalapa
Xalapeños Ilustres 135, Centro Histórico
Xalapa, Ver. (228) 818 04 12
www.ivec.gob.mx



200 AÑOS
VERACRUZ
CUNA DEL HEROICO
COLEGIO MILITAR
1823 - 2023

Recibí
17/04/2023
Rosario Benitez
SPV

Reporte al mes de Marzo de 2023

CCK.P.F.200.X - Difusión Y Desarrollo Cultural Regional

[F] Tasa de variación de beneficiarios de las acciones de promoción de las manifestaciones culturales populares

Nombre del PP o AI al que pertenece:	CCK.P.F.200.X - Difusión Y Desarrollo Cultural Regional		
UR responsable del indicador:	Instituto Veracruzano de la Cultura		
Dependencia o entidad responsable:	Instituto Veracruzano de la Cultura		
		Nivel del objetivo del PP que mide:	Fin
Beneficiario:	Usuarios		

Características del Indicador

Fórmula :	((Beneficiarios de acciones de promoción en el año t/Beneficiarios de acciones de promoción en el año t-1)-1)*100												
Tipo fórmula:	Tasa de variación	Frecuencia:	Anual	Dimensión:	Eficacia	Sentido:	Ascendente	Tipo:	Estrategico				
Beneficiarios de acciones de promoción en el año t (40499)						Beneficiarios de acciones de promoción en el año t-1 (40500)							
Unidad de medida:	Beneficiarios	Tipo acumulado:	SUMATORIA	Unidad de medida:	Beneficiarios	Tipo acumulado:	SUMATORIA						

Metas del Indicador

Meta Programada

Var	Enero	Febrero	Marzo	Abril	Mayo	Junio	Julio	Agosto	Septiembre	Octubre	Noviembre	Diciembre	TOTAL
40499	0.00	0.00	0.00	0.00	0.00	0.00	0.00	0.00	0.00	0.00	0.00	17,500.00	17,500.00
40500	0.00	0.00	0.00	0.00	0.00	0.00	0.00	0.00	0.00	0.00	0.00	15,706.00	15,706.00
Resultado	0.00	0.00	0.00	0.00	0.00	0.00	0.00	0.00	0.00	0.00	0.00	11.42	11.42

Meta Realizada

Var	Enero	Febrero	Marzo	Abril	Mayo	Junio	Julio	Agosto	Septiembre	Octubre	Noviembre	Diciembre	TOTAL
40499	0.00	0.00	0.00	0.00	0.00	0.00	0.00	0.00	0.00	0.00	0.00	0.00	0.00
40500	0.00	0.00	0.00	0.00	0.00	0.00	0.00	0.00	0.00	0.00	0.00	0.00	0.00
Resultado	0.00	0.00	0.00	0.00	0.00	0.00	0.00	0.00	0.00	0.00	0.00	0.00	0.00

Avances del Indicador

Avance en el mes:	0.00	Avance al mes:	0.00
Programado en el mes:	0.00	Programado al mes:	0.00
% de cumplimiento:	0.00	% de cumplimiento:	0.00



CCK.P.F.200.X - Difusión Y Desarrollo Cultural Regional

[P] Porcentaje de participantes en las acciones de promoción de la diversidad creativa

Nombre del PP o AI al que pertenece:	CCK.P.F.200.X - Difusión Y Desarrollo Cultural Regional		
UR responsable del indicador:	Instituto Veracruzano de la Cultura		
Dependencia o entidad responsable:	Instituto Veracruzano de la Cultura		
	Nivel del objetivo del PP que mide:		Proposito
Beneficiario:	Usuarios		

Características del Indicador

Fórmula :	(Participantes en las acciones de promoción de la diversidad creativa realizadas/Participantes en las acciones de promoción de la diversidad creativa programadas)*100								
Tipo fórmula:	Eficacia programática	Frecuencia:	Anual	Dimensión:	Eficacia	Sentido:	Constante	Tipo:	Estrategico
Participantes en las acciones de promoción de la diversidad creativa realizadas (40501)				Participantes en las acciones de promoción de la diversidad creativa programadas (40502)					
Unidad de medida:	Participantes	Tipo acumulado:	SUMATORIA	Unidad de medida:	participantes	Tipo acumulado:	SUMATORIA		

Metas del Indicador

Meta Programada


Var	Enero	Febrero	Marzo	Abril	Mayo	Junio	Julio	Agosto	Septiembre	Octubre	Noviembre	Diciembre	TOTAL
40501	0.00	0.00	0.00	0.00	0.00	0.00	0.00	0.00	0.00	0.00	0.00	17,500.00	17,500.00
40502	0.00	0.00	0.00	0.00	0.00	0.00	0.00	0.00	0.00	0.00	0.00	17,500.00	17,500.00
Resultado	0.00	0.00	0.00	0.00	0.00	0.00	0.00	0.00	0.00	0.00	0.00	100.00	100.00

Meta Realizada

Var	Enero	Febrero	Marzo	Abril	Mayo	Junio	Julio	Agosto	Septiembre	Octubre	Noviembre	Diciembre	TOTAL
40501	0.00	0.00	0.00	0.00	0.00	0.00	0.00	0.00	0.00	0.00	0.00	0.00	0.00
40502	0.00	0.00	0.00	0.00	0.00	0.00	0.00	0.00	0.00	0.00	0.00	0.00	0.00
Resultado	0.00	0.00	0.00	0.00	0.00	0.00	0.00	0.00	0.00	0.00	0.00	0.00	0.00

Avances del Indicador

Avance en el mes:	0.00	Avance al mes:	0.00
Programado en el mes:	0.00	Programado al mes:	0.00
% de cumplimiento:	0.00	% de cumplimiento:	0.00



CCK.P.F.200.X - Difusión Y Desarrollo Cultural Regional
[C1] Proporción de acciones de formación para el fortalecimiento de las manifestaciones culturales populares

Nombre del PP o AI al que pertenece:	CCK.P.F.200.X - Difusión Y Desarrollo Cultural Regional		
UR responsable del indicador:	Instituto Veracruzano de la Cultura		
Dependencia o entidad responsable:	Instituto Veracruzano de la Cultura		
		Nivel del objetivo del PP que mide:	Componente
Beneficiario:	Usuarios		

Características del Indicador

Fórmula :	(Acciones de formación realizadas para fortalecer la cultura popular/Acciones de formación programadas para fortalecer la cultura popular)*100											
Tipo fórmula:	Eficacia programática	Frecuencia:	Trimestral	Dimensión:	Eficacia	Sentido:	Constante	Tipo:	Gestion			
Acciones de formación realizadas para fortalecer la cultura popular (40503)						Acciones de formación programadas para fortalecer la cultura popular (40504)						
Unidad de medida:	Acciones	Tipo acumulado:	SUMATORIA	Unidad de medida:	Acciones	Tipo acumulado:	SUMATORIA					

Metas del Indicador

Meta Programada


Var	Enero	Febrero	Marzo	Abril	Mayo	Junio	Julio	Agosto	Septiembre	Octubre	Noviembre	Diciembre	TOTAL
40503	0.00	0.00	0.00	0.00	0.00	4.00	0.00	0.00	1.00	0.00	0.00	3.00	8.00
40504	0.00	0.00	0.00	0.00	0.00	4.00	0.00	0.00	1.00	0.00	0.00	3.00	8.00
Resultado	0.00	0.00	0.00	0.00	0.00	100.00	0.00	0.00	100.00	0.00	0.00	100.00	100.00

Meta Realizada

Var	Enero	Febrero	Marzo	Abril	Mayo	Junio	Julio	Agosto	Septiembre	Octubre	Noviembre	Diciembre	TOTAL
40503	0.00	0.00	0.00	0.00	0.00	0.00	0.00	0.00	0.00	0.00	0.00	0.00	0.00
40504	0.00	0.00	0.00	0.00	0.00	0.00	0.00	0.00	0.00	0.00	0.00	0.00	0.00
Resultado	0.00	0.00	0.00	0.00	0.00	0.00	0.00	0.00	0.00	0.00	0.00	0.00	0.00

Avances del Indicador

Avance en el mes:	0.00	Avance al mes:	0.00
Programado en el mes:	0.00	Programado al mes:	0.00
% de cumplimiento:	0.00	% de cumplimiento:	0.00



Justificación del Incumplimiento del Indicador por Mes

	Justificación	Adjunto
Marzo	En el primer trimestre no hubo metas programadas	NO



CCK.P.F.200.X - Difusión Y Desarrollo Cultural Regional

[C2] Proporción de municipios que recibieron apoyo para la promoción del patrimonio cultural inmaterial

Nombre del PP o AI al que pertenece:	CCK.P.F.200.X - Difusión Y Desarrollo Cultural Regional		
UR responsable del indicador:	Instituto Veracruzano de la Cultura		
Dependencia o entidad responsable:	Instituto Veracruzano de la Cultura		
	Nivel del objetivo del PP que mide:		Componente
Beneficiario:	Usuarios		

Características del Indicador

Fórmula :	(Municipios que recibieron apoyo para la promoción de su Patrimonio Cultural Inmaterial/Total de municipios que conforman el Estado de Veracruz de Ignacio de la Llave)*100										
Tipo fórmula:	Eficacia programática	Frecuencia:	Anual	Dimensión:	Eficacia	Sentido:	Ascendente	Tipo:	Gestion		
Municipios que recibieron apoyo para la promoción de su Patrimonio Cultural Inmaterial (40505)	Total de municipios que conforman el Estado de Veracruz de Ignacio de la Llave (40506)										
Unidad de medida:	Municipio	Tipo acumulado:	SUMATORIA	Unidad de medida:	Municipio	Tipo acumulado:	SUMATORIA				

Metas del Indicador

Meta Programada


Var	Enero	Febrero	Marzo	Abril	Mayo	Junio	Julio	Agosto	Septiembre	Octubre	Noviembre	Diciembre	TOTAL
40505	0.00	0.00	0.00	0.00	0.00	0.00	0.00	0.00	0.00	0.00	0.00	60.00	60.00
40506	0.00	0.00	0.00	0.00	0.00	0.00	0.00	0.00	0.00	0.00	0.00	212.00	212.00
Resultado	0.00	0.00	0.00	0.00	0.00	0.00	0.00	0.00	0.00	0.00	0.00	28.30	28.30

Meta Realizada

Var	Enero	Febrero	Marzo	Abril	Mayo	Junio	Julio	Agosto	Septiembre	Octubre	Noviembre	Diciembre	TOTAL
40505	0.00	0.00	0.00	0.00	0.00	0.00	0.00	0.00	0.00	0.00	0.00	0.00	0.00
40506	0.00	0.00	0.00	0.00	0.00	0.00	0.00	0.00	0.00	0.00	0.00	0.00	0.00
Resultado	0.00	0.00	0.00	0.00	0.00	0.00	0.00	0.00	0.00	0.00	0.00	0.00	0.00

Avances del Indicador

Avance en el mes:	0.00	Avance al mes:	0.00
Programado en el mes:	0.00	Programado al mes:	0.00
% de cumplimiento:	0.00	% de cumplimiento:	0.00



CCK.P.F.200.X - Difusión Y Desarrollo Cultural Regional
[C3] Porcentaje de acciones de promoción del patrimonio cultural inmaterial

Nombre del PP o AI al que pertenece:	CCK.P.F.200.X - Difusión Y Desarrollo Cultural Regional		
UR responsable del indicador:	Instituto Veracruzano de la Cultura		
Dependencia o entidad responsable:	Instituto Veracruzano de la Cultura		
	Nivel del objetivo del PP que mide:		Componente
Beneficiario:	Usuarios		

Características del Indicador

Fórmula :	(Acciones de promoción del patrimonio cultural inmaterial realizadas/Acciones de promoción del patrimonio cultural inmaterial programadas)*100												
Tipo fórmula:	Eficacia programática	Frecuencia:	Trimestral	Dimensión:	Eficacia	Sentido:	Ascendente	Tipo:	Gestion				
Acciones de promoción del patrimonio cultural inmaterial realizadas (40507)						Acciones de promoción del patrimonio cultural inmaterial programadas (40508)							
Unidad de medida:	Acciones	Tipo acumulado:	SUMATORIA	Unidad de medida:	Acciones	Tipo acumulado:	SUMATORIA						

Metas del Indicador

Meta Programada

Var	Enero	Febrero	Marzo	Abril	Mayo	Junio	Julio	Agosto	Septiembre	Octubre	Noviembre	Diciembre	TOTAL
40507	0.00	0.00	5.00	0.00	0.00	13.00	0.00	0.00	35.00	0.00	0.00	10.00	63.00
40508	0.00	0.00	5.00	0.00	0.00	13.00	0.00	0.00	35.00	0.00	0.00	10.00	63.00
Resultado	0.00	0.00	100.00	0.00	0.00	100.00	0.00	0.00	100.00	0.00	0.00	100.00	100.00

Meta Realizada

Var	Enero	Febrero	Marzo	Abril	Mayo	Junio	Julio	Agosto	Septiembre	Octubre	Noviembre	Diciembre	TOTAL
40507	0.00	0.00	5.00	0.00	0.00	0.00	0.00	0.00	0.00	0.00	0.00	0.00	5.00
40508	0.00	0.00	5.00	0.00	0.00	0.00	0.00	0.00	0.00	0.00	0.00	0.00	5.00
Resultado	0.00	0.00	100.00	0.00	0.00	0.00	0.00	0.00	0.00	0.00	0.00	0.00	100.00

Avances del Indicador

Avance en el mes:	100.00			Avance al mes:	100.00		
Programado en el mes:	100.00			Programado al mes:	100.00		
% de cumplimiento:	100.00			% de cumplimiento:	100.00		



CCK.P.F.200.X - Difusión Y Desarrollo Cultural Regional
[A1.C1] Porcentaje de programas de trabajo validados

Nombre del PP o AI al que pertenece:	CCK.P.F.200.X - Difusión Y Desarrollo Cultural Regional		
UR responsable del indicador:	Instituto Veracruzano de la Cultura		
Dependencia o entidad responsable:	Instituto Veracruzano de la Cultura		
	Nivel del objetivo del PP que mide:	Actividad	
Beneficiario:	Usuarios		

Características del Indicador

Fórmula :	(Número de programas de trabajo validados/Número de programas de trabajo presentados)*100										
Tipo fórmula:	Eficacia programática	Frecuencia:	Trimestral	Dimensión:	Eficacia	Sentido:	Constante	Tipo:	Gestion		
Número de programas de trabajo validados (40509)	Número de programas de trabajo presentados (40510)										
Unidad de medida:	Programa de trabajo	Tipo acumulado:	SUMATORIA	Unidad de medida:	Programa de trabajo	Tipo acumulado:	SUMATORIA				

Metas del Indicador

Meta Programada


Var	Enero	Febrero	Marzo	Abril	Mayo	Junio	Julio	Agosto	Septiembre	Octubre	Noviembre	Diciembre	TOTAL
40509	0.00	0.00	0.00	0.00	0.00	4.00	0.00	0.00	1.00	0.00	0.00	3.00	8.00
40510	0.00	0.00	0.00	0.00	0.00	4.00	0.00	0.00	1.00	0.00	0.00	3.00	8.00
Resultado	0.00	0.00	0.00	0.00	0.00	100.00	0.00	0.00	100.00	0.00	0.00	100.00	100.00

Meta Realizada

Var	Enero	Febrero	Marzo	Abril	Mayo	Junio	Julio	Agosto	Septiembre	Octubre	Noviembre	Diciembre	TOTAL
40509	0.00	0.00	0.00	0.00	0.00	0.00	0.00	0.00	0.00	0.00	0.00	0.00	0.00
40510	0.00	0.00	0.00	0.00	0.00	0.00	0.00	0.00	0.00	0.00	0.00	0.00	0.00
Resultado	0.00	0.00	0.00	0.00	0.00	0.00	0.00	0.00	0.00	0.00	0.00	0.00	0.00

Avances del Indicador

Avance en el mes:	0.00	Avance al mes:	0.00
Programado en el mes:	0.00	Programado al mes:	0.00
% de cumplimiento:	0.00	% de cumplimiento:	0.00



Justificación del Incumplimiento del Indicador por Mes

	Justificación	Adjunto
Marzo	En el primer trimestre no hubo metas programadas	NO



CCK.P.F.200.X - Difusión Y Desarrollo Cultural Regional

[A1.C2] Porcentaje de convocatorias publicadas orientadas a la promoción del patrimonio cultural inmaterial

Nombre del PP o AI al que pertenece:	CCK.P.F.200.X - Difusión Y Desarrollo Cultural Regional		
UR responsable del indicador:	Instituto Veracruzano de la Cultura		
Dependencia o entidad responsable:	Instituto Veracruzano de la Cultura		
Beneficiario:	Usuarios	Nivel del objetivo del PP que mide:	Actividad

Características del Indicador

Fórmula :	(Convocatorias publicadas orientadas a la promoción del patrimonio cultural inmaterial/Convocatorias orientadas a la promoción del patrimonio cultural inmaterial programadas)*100								
Tipo fórmula:	Eficacia programática	Frecuencia:	Anual	Dimensión:	Eficacia	Sentido:	Constante	Tipo:	Gestion
Convocatorias publicadas orientadas a la promoción del patrimonio cultural inmaterial (40513)	Convocatorias orientadas a la promoción del patrimonio cultural inmaterial programadas (40514)								
Unidad de medida:	Convocatoria	Tipo acumulado:	SUMATORIA	Unidad de medida:	Convocatoria	Tipo acumulado:	SUMATORIA		

Metas del Indicador

Meta Programada


Var	Enero	Febrero	Marzo	Abril	Mayo	Junio	Julio	Agosto	Septiembre	Octubre	Noviembre	Diciembre	TOTAL
40513	0.00	0.00	0.00	0.00	0.00	0.00	0.00	0.00	0.00	0.00	0.00	1.00	1.00
40514	0.00	0.00	0.00	0.00	0.00	0.00	0.00	0.00	0.00	0.00	0.00	1.00	1.00
Resultado	0.00	0.00	0.00	0.00	0.00	0.00	0.00	0.00	0.00	0.00	0.00	100.00	100.00

Meta Realizada

Var	Enero	Febrero	Marzo	Abril	Mayo	Junio	Julio	Agosto	Septiembre	Octubre	Noviembre	Diciembre	TOTAL
40513	0.00	0.00	0.00	0.00	0.00	0.00	0.00	0.00	0.00	0.00	0.00	0.00	0.00
40514	0.00	0.00	0.00	0.00	0.00	0.00	0.00	0.00	0.00	0.00	0.00	0.00	0.00
Resultado	0.00	0.00	0.00	0.00	0.00	0.00	0.00	0.00	0.00	0.00	0.00	0.00	0.00

Avances del Indicador

Avance en el mes:	0.00	Avance al mes:	0.00
Programado en el mes:	0.00	Programado al mes:	0.00
% de cumplimiento:	0.00	% de cumplimiento:	0.00



CCK.P.F.200.X - Difusión Y Desarrollo Cultural Regional

[A1.C3] Proporción de carteleras publicadas de promoción del patrimonio cultural inmaterial

Nombre del PP o AI al que pertenece:	CCK.P.F.200.X - Difusión Y Desarrollo Cultural Regional		
UR responsable del indicador:	Instituto Veracruzano de la Cultura		
Dependencia o entidad responsable:	Instituto Veracruzano de la Cultura		
		Nivel del objetivo del PP que mide:	Actividad
Beneficiario:	Usuarios		

Características del Indicador

Fórmula :	(Carteleras publicadas con acciones de promoción del patrimonio cultural inmaterial/Carteleras programadas con acciones de promoción del patrimonio cultural inmaterial)*100								
Tipo fórmula:	Eficacia programática	Frecuencia:	Trimestral	Dimensión:	Eficacia	Sentido:	Constante	Tipo:	Gestion
Carteleras publicadas con acciones de promoción del patrimonio cultural inmaterial (40519)				Carteleras programadas con acciones de promoción del patrimonio cultural inmaterial (40520)					
Unidad de medida:	Carteleras	Tipo acumulado:	SUMATORIA	Unidad de medida:	Carteleras	Tipo acumulado:	SUMATORIA		

Metas del Indicador

Meta Programada


Var	Enero	Febrero	Marzo	Abril	Mayo	Junio	Julio	Agosto	Septiembre	Octubre	Noviembre	Diciembre	TOTAL
40519	0.00	0.00	9.00	0.00	0.00	9.00	0.00	0.00	10.00	0.00	0.00	9.00	37.00
40520	0.00	0.00	9.00	0.00	0.00	9.00	0.00	0.00	10.00	0.00	0.00	9.00	37.00
Resultado	0.00	0.00	100.00	0.00	0.00	100.00	0.00	0.00	100.00	0.00	0.00	100.00	100.00

Meta Realizada

Var	Enero	Febrero	Marzo	Abril	Mayo	Junio	Julio	Agosto	Septiembre	Octubre	Noviembre	Diciembre	TOTAL
40519	0.00	0.00	9.00	0.00	0.00	0.00	0.00	0.00	0.00	0.00	0.00	0.00	9.00
40520	0.00	0.00	9.00	0.00	0.00	0.00	0.00	0.00	0.00	0.00	0.00	0.00	9.00
Resultado	0.00	0.00	100.00	0.00	0.00	0.00	0.00	0.00	0.00	0.00	0.00	0.00	100.00

Avances del Indicador

Avance en el mes:	100.00	Avance al mes:	100.00
Programado en el mes:	100.00	Programado al mes:	100.00
% de cumplimiento:	100.00	% de cumplimiento:	100.00



CCK P.F.200.X - Difusión Y Desarrollo Cultural Regional
[A2.C2] Porcentaje de estímulos económicos otorgados para la promoción del patrimonio cultural inmaterial

Nombre del PP o AI al que pertenece:	CCK.P.F.200.X - Difusión Y Desarrollo Cultural Regional		
UR responsable del indicador:	Instituto Veracruzano de la Cultura		
Dependencia o entidad responsable:	Instituto Veracruzano de la Cultura		
		Nivel del objetivo del PP que mide:	Actividad
Beneficiario:	Usuarios		

Características del Indicador

Fórmula :	(Estímulos económicos otorgados para para la promoción del patrimonio cultural inmaterial/Propuestas recibidas para para la promoción del patrimonio cultural inmaterial)*100								
Tipo fórmula:	Otras proporciones	Frecuencia:	Anual	Dimensión:	Eficacia	Sentido:	Constante	Tipo:	Gestion
Estímulos económicos otorgados para para la promoción del patrimonio cultural inmaterial (40515)	Propuestas recibidas para para la promoción del patrimonio cultural inmaterial (40516)								
Unidad de medida:	Apoyos otorgados	Tipo acumulado:	SUMATORIA	Unidad de medida:	Propuestas	Tipo acumulado:	SUMATORIA		

Metas del Indicador

Meta Programada


Var	Enero	Febrero	Marzo	Abril	Mayo	Junio	Julio	Agosto	Septiembre	Octubre	Noviembre	Diciembre	TOTAL
40515	0.00	0.00	0.00	0.00	0.00	0.00	0.00	0.00	0.00	0.00	0.00	55.00	55.00
40516	0.00	0.00	0.00	0.00	0.00	0.00	0.00	0.00	0.00	0.00	0.00	111.00	111.00
Resultado	0.00	0.00	0.00	0.00	0.00	0.00	0.00	0.00	0.00	0.00	0.00	49.55	49.55

Meta Realizada

Var	Enero	Febrero	Marzo	Abril	Mayo	Junio	Julio	Agosto	Septiembre	Octubre	Noviembre	Diciembre	TOTAL
40515	0.00	0.00	0.00	0.00	0.00	0.00	0.00	0.00	0.00	0.00	0.00	0.00	0.00
40516	0.00	0.00	0.00	0.00	0.00	0.00	0.00	0.00	0.00	0.00	0.00	0.00	0.00
Resultado	0.00	0.00	0.00	0.00	0.00	0.00	0.00	0.00	0.00	0.00	0.00	0.00	0.00

Avances del Indicador

Avance en el mes:	0.00	Avance al mes:	0.00
Programado en el mes:	0.00	Programado al mes:	0.00
% de cumplimiento:	0.00	% de cumplimiento:	0.00



CCK.P.F.200.X - Difusión Y Desarrollo Cultural Regional
[A2.C1] Promedio de participantes en las acciones de formación para el fortalecimiento de la cultura popular

Nombre del PP o AI al que pertenece:	CCK.P.F.200.X - Difusión Y Desarrollo Cultural Regional		
UR responsable del indicador:	Instituto Veracruzano de la Cultura		
Dependencia o entidad responsable:	Instituto Veracruzano de la Cultura		
	Nivel del objetivo del PP que mide:	Actividad	
Beneficiario:	Usuarios		

Características del Indicador

Fórmula :	Participantes registrados en las acciones de formación/Acciones de formación programadas										
Tipo fórmula:	Razón o promedio	Frecuencia:	Trimestral	Dimensión:	Eficacia	Sentido:	Constante	Tipo:	Gestion		
Participantes registrados en las acciones de formación (40511)					Acciones de formación programadas (40512)						
Unidad de medida:	Participantes	Tipo acumulado:	SUMATORIA	Unidad de medida:	Acciones	Tipo acumulado:	SUMATORIA				

Metas del Indicador

Meta Programada


Var	Enero	Febrero	Marzo	Abril	Mayo	Junio	Julio	Agosto	Septiembre	Octubre	Noviembre	Diciembre	TOTAL
40511	0.00	0.00	0.00	0.00	0.00	60.00	0.00	0.00	15.00	0.00	0.00	45.00	120.00
40512	0.00	0.00	0.00	0.00	0.00	4.00	0.00	0.00	1.00	0.00	0.00	3.00	8.00
Resultado	0.00	0.00	0.00	0.00	0.00	15.00	0.00	0.00	15.00	0.00	0.00	15.00	15.00

Meta Realizada

Var	Enero	Febrero	Marzo	Abril	Mayo	Junio	Julio	Agosto	Septiembre	Octubre	Noviembre	Diciembre	TOTAL
40511	0.00	0.00	0.00	0.00	0.00	0.00	0.00	0.00	0.00	0.00	0.00	0.00	0.00
40512	0.00	0.00	0.00	0.00	0.00	0.00	0.00	0.00	0.00	0.00	0.00	0.00	0.00
Resultado	0.00	0.00	0.00	0.00	0.00	0.00	0.00	0.00	0.00	0.00	0.00	0.00	0.00

Avances del Indicador

Avance en el mes:	0.00	Avance al mes:	0.00
Programado en el mes:	0.00	Programado al mes:	0.00
% de cumplimiento:	0.00	% de cumplimiento:	0.00





Justificación del Incumplimiento del Indicador por Mes

	Justificación	Adjunto
Marzo	En el primer trimestre no hubo metas programadas	NO

CCK.P.F.200.X - Difusión Y Desarrollo Cultural Regional
[A3.C2] Porcentaje de mujeres que participaron estímulos económicos para la promoción del patrimonio cultural

Nombre del PP o AI al que pertenece:	CCK.P.F.200.X - Difusión Y Desarrollo Cultural Regional		
UR responsable del indicador:	Instituto Veracruzano de la Cultura		
Dependencia o entidad responsable:	Instituto Veracruzano de la Cultura		
		Nivel del objetivo del PP que mide:	Actividad
Beneficiario:	Usuarios		

Características del Indicador

Fórmula :	(Mujeres participantes en estímulos económicos/Propuestas para la promoción del patrimonio cultural inmaterial)*100										
Tipo fórmula:	Eficacia programática	Frecuencia:	Anual	Dimensión:	Eficacia	Sentido:	Constante	Tipo:	Gestion		
Mujeres participantes en estímulos económicos (40517)					Propuestas para la promoción del patrimonio cultural inmaterial (40518)						
Unidad de medida:	Mujeres	Tipo acumulado:	SUMATORIA	Unidad de medida:	Propuestas	Tipo acumulado:	SUMATORIA				

Metas del Indicador

Meta Programada


Var	Enero	Febrero	Marzo	Abril	Mayo	Junio	Julio	Agosto	Septiembre	Octubre	Noviembre	Diciembre	TOTAL
40517	0.00	0.00	0.00	0.00	0.00	0.00	0.00	0.00	0.00	0.00	0.00	24.00	24.00
40518	0.00	0.00	0.00	0.00	0.00	0.00	0.00	0.00	0.00	0.00	0.00	111.00	111.00
Resultado	0.00	0.00	0.00	0.00	0.00	0.00	0.00	0.00	0.00	0.00	0.00	21.62	21.62





Meta Realizada

Var	Enero	Febrero	Marzo	Abril	Mayo	Junio	Julio	Agosto	Septiembre	Octubre	Noviembre	Diciembre	TOTAL
40517	0.00	0.00	0.00	0.00	0.00	0.00	0.00	0.00	0.00	0.00	0.00	0.00	0.00
40518	0.00	0.00	0.00	0.00	0.00	0.00	0.00	0.00	0.00	0.00	0.00	0.00	0.00
Resultado	0.00	0.00	0.00	0.00	0.00	0.00	0.00	0.00	0.00	0.00	0.00	0.00	0.00

Avances del Indicador

Avance en el mes:	0.00	Avance al mes:	0.00
Programado en el mes:	0.00	Programado al mes:	0.00
% de cumplimiento:	0.00	% de cumplimiento:	0.00



Responsables de la información	
Nombre, cargo y firma del Responsable del Indicador	Nombre, cargo y firma del Titular de la Unidad Responsable
 C. MARCO DARÍO GARCÍA FRANCO SUBDIRECTOR DE PLANEACIÓN Y VINCULACIÓN	 C. GISELA JULIETA PÉREZ TRUJILLO SUBDIRECTORA ADMINISTRATIVA
Nombre, cargo y firma del Enlace Institucional	Nombre, cargo y firma del Titular de la dependencia o Entidad
 C. MARCO DARÍO GARCÍA FRANCO SUBDIRECTOR DE PLANEACIÓN Y VINCULACIÓN	 C. SILVIA ALEJANDRE PRADO DIRECTORA GENERAL

CCK.P.F.210.X - Conservación y Divulgación del Patrimonio y las Manifestaciones Culturales y Artísticas de Veracruz
[F] Tasa de variación de asistentes a eventos culturales realizados en espacios culturales del IVEC

Nombre del PP o AI al que pertenece:	CCK.P.F.210.X - Conservación y Divulgación del Patrimonio y las Manifestaciones Culturales y Artísticas de Veracruz		
UR responsable del indicador:	Instituto Veracruzano de la Cultura		
Dependencia o entidad responsable:	Instituto Veracruzano de la Cultura		
		Nivel del objetivo del PP que mide:	Fin
Beneficiario:	Usuarios		

Características del Indicador

Fórmula :	((Asistentes a eventos culturales realizados en espacios del IVEC en el año t/Asistentes a eventos culturales realizados en espacios del IVEC en el año t-1)-1)*100												
Tipo fórmula:	Tasa de variación	Frecuencia:	Anual	Dimensión:	Eficacia	Sentido:	Ascendente	Tipo:	Estrategico				
Asistentes a eventos culturales realizados en espacios del IVEC en el año t (40521)						Asistentes a eventos culturales realizados en espacios del IVEC en el año t-1 (40522)							
Unidad de medida:	Asistentes	Tipo acumulado:	SUMATORIA	Unidad de medida:	Asistentes	Tipo acumulado:	SUMATORIA						

Metas del Indicador

Meta Programada


Var	Enero	Febrero	Marzo	Abril	Mayo	Junio	Julio	Agosto	Septiembre	Octubre	Noviembre	Diciembre	TOTAL
40521	0.00	0.00	0.00	0.00	0.00	0.00	0.00	0.00	0.00	0.00	0.00	94,000.00	94,000.00
40522	0.00	0.00	0.00	0.00	0.00	0.00	0.00	0.00	0.00	0.00	0.00	89,667.00	89,667.00
Resultado	0.00	0.00	0.00	0.00	0.00	0.00	0.00	0.00	0.00	0.00	0.00	4.83	4.83

Meta Realizada


Var	Enero	Febrero	Marzo	Abril	Mayo	Junio	Julio	Agosto	Septiembre	Octubre	Noviembre	Diciembre	TOTAL
40521	0.00	0.00	0.00	0.00	0.00	0.00	0.00	0.00	0.00	0.00	0.00	0.00	0.00
40522	0.00	0.00	0.00	0.00	0.00	0.00	0.00	0.00	0.00	0.00	0.00	0.00	0.00
Resultado	0.00	0.00	0.00	0.00	0.00	0.00	0.00	0.00	0.00	0.00	0.00	0.00	0.00

Avances del Indicador

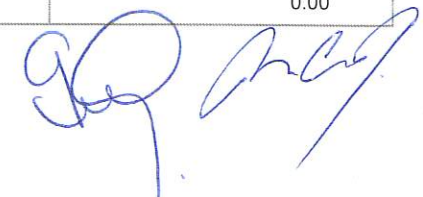
Avance en el mes:	0.00	Avance al mes:	0.00
Programado en el mes:	0.00	Programado al mes:	0.00
% de cumplimiento:	0.00	% de cumplimiento:	0.00




CCK.P.F.210.X - Conservación y Divulgación del Patrimonio y las Manifestaciones Culturales y Artísticas de Veracruz																			
[P] Promedio de recursos ejercidos por visitante a eventos realizados en espacios culturales del IVEC																			
Nombre del PP o AI al que pertenece:		CCK.P.F.210.X - Conservación y Divulgación del Patrimonio y las Manifestaciones Culturales y Artísticas de Veracruz																	
UR responsable del indicador:		Instituto Veracruzano de la Cultura																	
Dependencia o entidad responsable:		Instituto Veracruzano de la Cultura																	
										Nivel del objetivo del PP que mide:		Proposito							
Beneficiario:		Usuarios																	
Características del Indicador																			
Fórmula :		(Recursos ejercidos en eventos de promoción cultural/Asistentes a eventos de promoción cultural realizados)																	
Tipo fórmula:		Razón o promedio		Frecuencia:		Anual		Dimensión:		Eficacia		Sentido:		Constante		Tipo:		Estrategico	
Recursos ejercidos en eventos de promoción cultural (40523)								Asistentes a eventos de promoción cultural realizados (40524)											
Unidad de medida:		Pesos		Tipo acumulado:		SUMATORIA		Unidad de medida:		Asistentes		Tipo acumulado:		SUMATORIA					
Metas del Indicador																			
Meta Programada																			
Var	Enero	Febrero	Marzo	Abril	Mayo	Junio	Julio	Agosto	Septiembre	Octubre	Noviembre	Diciembre	TOTAL						
40523	0.00	0.00	0.00	0.00	0.00	0.00	0.00	0.00	0.00	0.00	0.00	3,687,402.00	3,687,402.00						
40524	0.00	0.00	0.00	0.00	0.00	0.00	0.00	0.00	0.00	0.00	0.00	94,000.00	94,000.00						
Resultado	0.00	0.00	0.00	0.00	0.00	0.00	0.00	0.00	0.00	0.00	0.00	1.00	39.23						
Meta Realizada																			
Var	Enero	Febrero	Marzo	Abril	Mayo	Junio	Julio	Agosto	Septiembre	Octubre	Noviembre	Diciembre	TOTAL						
40523	0.00	0.00	0.00	0.00	0.00	0.00	0.00	0.00	0.00	0.00	0.00	0.00	0.00						
40524	0.00	0.00	0.00	0.00	0.00	0.00	0.00	0.00	0.00	0.00	0.00	0.00	0.00						
Resultado	0.00	0.00	0.00	0.00	0.00	0.00	0.00	0.00	0.00	0.00	0.00	0.00	0.00						
Avances del Indicador																			
Avance en el mes:						0.00		Avance al mes:				0.00							
Programado en el mes:						0.00		Programado al mes:				0.00							
% de cumplimiento:						0.00		% de cumplimiento:				0.00							



CCK.P.F.210.X - Conservación y Divulgación del Patrimonio y las Manifestaciones Culturales y Artísticas de Veracruz																			
[C1] Proporción de acciones de preservación del patrimonio material del Estado																			
Nombre del PP o AI al que pertenece:		CCK.P.F.210.X - Conservación y Divulgación del Patrimonio y las Manifestaciones Culturales y Artísticas de Veracruz																	
UR responsable del indicador:		Instituto Veracruzano de la Cultura																	
Dependencia o entidad responsable:		Instituto Veracruzano de la Cultura																	
										Nivel del objetivo del PP que mide:		Componente							
Beneficiario:		Usuarios																	
Características del Indicador																			
Fórmula :		(Acciones de preservación del patrimonio material del Estado realizadas/Acciones de preservación del patrimonio material del Estado programadas)*100																	
Tipo fórmula:		Eficacia programática		Frecuencia:		Anual		Dimensión:		Eficacia		Sentido:		Constante		Tipo:		Gestion	
Acciones de preservación del patrimonio material del Estado realizadas (40525)							Acciones de preservación del patrimonio material del Estado programadas (40526)												
Unidad de medida:		Acciones		Tipo acumulado:		SUMATORIA		Unidad de medida:		Acciones		Tipo acumulado:		SUMATORIA					
Metas del Indicador																			
Meta Programada																			
Var	Enero	Febrero	Marzo	Abril	Mayo	Junio	Julio	Agosto	Septiembre	Octubre	Noviembre	Diciembre	TOTAL						
40525	0.00	0.00	0.00	0.00	0.00	0.00	0.00	0.00	0.00	0.00	0.00	116.00	116.00						
40526	0.00	0.00	0.00	0.00	0.00	0.00	0.00	0.00	0.00	0.00	0.00	116.00	116.00						
Resultado	0.00	0.00	0.00	0.00	0.00	0.00	0.00	0.00	0.00	0.00	0.00	100.00	100.00						
Meta Realizada																			
Var	Enero	Febrero	Marzo	Abril	Mayo	Junio	Julio	Agosto	Septiembre	Octubre	Noviembre	Diciembre	TOTAL						
40525	0.00	0.00	0.00	0.00	0.00	0.00	0.00	0.00	0.00	0.00	0.00	0.00	0.00						
40526	0.00	0.00	0.00	0.00	0.00	0.00	0.00	0.00	0.00	0.00	0.00	0.00	0.00						
Resultado	0.00	0.00	0.00	0.00	0.00	0.00	0.00	0.00	0.00	0.00	0.00	0.00	0.00						
Avances del Indicador																			
Avance en el mes:						0.00		Avance al mes:						0.00					
Programado en el mes:						0.00		Programado al mes:						0.00					
% de cumplimiento:						0.00		% de cumplimiento:						0.00					




CCK.P.F.210.X - Conservación y Divulgación del Patrimonio y las Manifestaciones Culturales y Artísticas de Veracruz																			
[C2] Porcentaje de acciones presenciales y digitales de difusión cultural y artística en los espacios culturales del Instituto																			
Nombre del PP o AI al que pertenece:		CCK.P.F.210.X - Conservación y Divulgación del Patrimonio y las Manifestaciones Culturales y Artísticas de Veracruz																	
UR responsable del indicador:		Instituto Veracruzano de la Cultura																	
Dependencia o entidad responsable:		Instituto Veracruzano de la Cultura																	
										Nivel del objetivo del PP que mide:		Componente							
Beneficiario:		Usuarios																	
Características del Indicador																			
Fórmula :		(Acciones de difusión cultural y artística realizadas en los espacios del IVEC/Acciones de difusión cultural y artística programadas en los espacios del IVEC)*100																	
Tipo fórmula:		Eficacia programática		Frecuencia:		Trimestral		Dimensión:		Eficacia		Sentido:		Constante		Tipo:		Gestion	
Acciones de difusión cultural y artística realizadas en los espacios del IVEC (40527)							Acciones de difusión cultural y artística programadas en los espacios del IVEC (40528)												
Unidad de medida:		Acciones		Tipo acumulado:		SUMATORIA		Unidad de medida:		Acciones		Tipo acumulado:		SUMATORIA					
Metas del Indicador																			
Meta Programada																			
Var	Enero	Febrero	Marzo	Abril	Mayo	Junio	Julio	Agosto	Septiembre	Octubre	Noviembre	Diciembre	TOTAL						
40527	0.00	0.00	34.00	0.00	0.00	41.00	0.00	0.00	44.00	0.00	0.00	36.00	155.00						
40528	0.00	0.00	34.00	0.00	0.00	41.00	0.00	0.00	44.00	0.00	0.00	36.00	155.00						
Resultado	0.00	0.00	100.00	0.00	0.00	100.00	0.00	0.00	100.00	0.00	0.00	100.00	100.00						
Meta Realizada																			
Var	Enero	Febrero	Marzo	Abril	Mayo	Junio	Julio	Agosto	Septiembre	Octubre	Noviembre	Diciembre	TOTAL						
40527	0.00	0.00	27.00	0.00	0.00	0.00	0.00	0.00	0.00	0.00	0.00	0.00	27.00						
40528	0.00	0.00	34.00	0.00	0.00	0.00	0.00	0.00	0.00	0.00	0.00	0.00	34.00						
Resultado	0.00	0.00	79.41	0.00	0.00	0.00	0.00	0.00	0.00	0.00	0.00	0.00	79.41						
Avances del Indicador																			
Avance en el mes:						79.41		Avance al mes:						79.41					
Programado en el mes:						100.00		Programado al mes:						100.00					
% de cumplimiento:						79.41		% de cumplimiento:						79.41					






Justificación del Incumplimiento del Indicador por Mes		
	Justificación	Adjunto
Marzo	Por recalendarización de actividades siete de las metas programadas se realizarán en el segundo trimestre.	NO


CCK.P.F.210.X - Conservación y Divulgación del Patrimonio y las Manifestaciones Culturales y Artísticas de Veracruz																	
[C3] Porcentaje de apoyos otorgados a creadores culturales y artísticos mediante convocatorias																	
Nombre del PP o AI al que pertenece:		CCK.P.F.210.X - Conservación y Divulgación del Patrimonio y las Manifestaciones Culturales y Artísticas de Veracruz															
UR responsable del indicador:		Instituto Veracruzano de la Cultura															
Dependencia o entidad responsable:		Instituto Veracruzano de la Cultura															
		Nivel del objetivo del PP que mide:						Componente									
Beneficiario:		Usuarios															
Características del Indicador																	
Fórmula :		(Apoyos a creadores culturales y artísticos mediante convocatoria otorgados/Apoyos a creadores culturales y artísticos mediante convocatoria programados)*100															
Tipo fórmula:		Eficacia programática		Frecuencia:		Anual		Dimensión:		Eficacia		Sentido:		Constante		Tipo:	Gestion
Apoyos a creadores culturales y artísticos mediante convocatoria otorgados (40529)						Apoyos a creadores culturales y artísticos mediante convocatoria programados (40530)											
Unidad de medida:		Apoyos		Tipo acumulado:		SUMATORIA		Unidad de medida:		Apoyos		Tipo acumulado:		SUMATORIA			
Metas del Indicador																	
Meta Programada																	
Var	Enero	Febrero	Marzo	Abril	Mayo	Junio	Julio	Agosto	Septiembre	Octubre	Noviembre	Diciembre	TOTAL				
40529	0.00	0.00	0.00	0.00	0.00	0.00	0.00	0.00	0.00	0.00	0.00	23.00	23.00				
40530	0.00	0.00	0.00	0.00	0.00	0.00	0.00	0.00	0.00	0.00	0.00	23.00	23.00				
Resultado	0.00	0.00	0.00	0.00	0.00	0.00	0.00	0.00	0.00	0.00	0.00	100.00	100.00				
Meta Realizada																	
Var	Enero	Febrero	Marzo	Abril	Mayo	Junio	Julio	Agosto	Septiembre	Octubre	Noviembre	Diciembre	TOTAL				
40529	0.00	0.00	0.00	0.00	0.00	0.00	0.00	0.00	0.00	0.00	0.00	0.00	0.00				
40530	0.00	0.00	0.00	0.00	0.00	0.00	0.00	0.00	0.00	0.00	0.00	0.00	0.00				
Resultado	0.00	0.00	0.00	0.00	0.00	0.00	0.00	0.00	0.00	0.00	0.00	0.00	0.00				
Avances del Indicador																	
Avance en el mes:		0.00						Avance al mes:		0.00							
Programado en el mes:		0.00						Programado al mes:		0.00							
% de cumplimiento:		0.00						% de cumplimiento:		0.00							



CCK.P.F.210.X - Conservación y Divulgación del Patrimonio y las Manifestaciones Culturales y Artísticas de Veracruz																			
[A1.C1] Promedio de diagnósticos del estado de conservación de los espacios culturales del Instituto																			
Nombre del PP o AI al que pertenece:		CCK.P.F.210.X - Conservación y Divulgación del Patrimonio y las Manifestaciones Culturales y Artísticas de Veracruz																	
UR responsable del indicador:		Instituto Veracruzano de la Cultura																	
Dependencia o entidad responsable:		Instituto Veracruzano de la Cultura																	
		Nivel del objetivo del PP que mide:						Actividad											
Beneficiario:		Usuarios																	
Características del Indicador																			
Fórmula :		Diagnósticos del estado de conservación de los espacios culturales del Instituto/Espacios culturales del Instituto																	
Tipo fórmula:		Razón o promedio		Frecuencia:		Trimestral		Dimensión:		Eficacia		Sentido:		Constante		Tipo:		Gestion	
Diagnósticos del estado de conservación de los espacios culturales del Instituto (40531)						Espacios culturales del Instituto (40532)													
Unidad de medida:		Diagnósticos		Tipo acumulado:		SUMATORIA		Unidad de medida:		Espacios culturales		Tipo acumulado:		SUMATORIA					
Metas del Indicador																			
Meta Programada																			
Var	Enero	Febrero	Marzo	Abril	Mayo	Junio	Julio	Agosto	Septiembre	Octubre	Noviembre	Diciembre	TOTAL						
40531	0.00	0.00	4.00	0.00	0.00	4.00	0.00	0.00	4.00	0.00	0.00	4.00	16.00						
40532	0.00	0.00	4.00	0.00	0.00	4.00	0.00	0.00	4.00	0.00	0.00	4.00	16.00						
Resultado	0.00	0.00	1.00	0.00	0.00	1.00	0.00	0.00	1.00	0.00	0.00	1.00	1.00						
Meta Realizada																			
Var	Enero	Febrero	Marzo	Abril	Mayo	Junio	Julio	Agosto	Septiembre	Octubre	Noviembre	Diciembre	TOTAL						
40531	0.00	0.00	4.00	0.00	0.00	0.00	0.00	0.00	0.00	0.00	0.00	0.00	4.00						
40532	0.00	0.00	4.00	0.00	0.00	0.00	0.00	0.00	0.00	0.00	0.00	0.00	4.00						
Resultado	0.00	0.00	1.00	0.00	0.00	0.00	0.00	0.00	0.00	0.00	0.00	0.00	1.00						
Avances del Indicador																			
Avance en el mes:						1.00		Avance al mes:						1.00					
Programado en el mes:						1.00		Programado al mes:						1.00					
% de cumplimiento:						100.00		% de cumplimiento:						100.00					



CCK.P.F.210.X - Conservación y Divulgación del Patrimonio y las Manifestaciones Culturales y Artísticas de Veracruz																			
[A1.C2] Porcentaje de carteleras con acciones de difusión cultural y artística en los espacios del IVEC publicadas																			
Nombre del PP o AI al que pertenece:		CCK.P.F.210.X - Conservación y Divulgación del Patrimonio y las Manifestaciones Culturales y Artísticas de Veracruz																	
UR responsable del indicador:		Instituto Veracruzano de la Cultura																	
Dependencia o entidad responsable:		Instituto Veracruzano de la Cultura																	
										Nivel del objetivo del PP que mide:		Actividad							
Beneficiario:		Usuarios																	
Características del Indicador																			
Fórmula :		(Carteleras con acciones culturales en los espacios del IVEC publicadas/Carteleras con acciones culturales en los espacios del IVEC programadas)*100																	
Tipo fórmula:		Eficacia programática		Frecuencia:		Trimestral		Dimensión:		Eficacia		Sentido:		Constante		Tipo:		Gestion	
Carteleras con acciones culturales en los espacios del IVEC publicadas (40535)								Carteleras con acciones culturales en los espacios del IVEC programadas (40536)											
Unidad de medida:		Carteleras		Tipo acumulado:		SUMATORIA		Unidad de medida:		Carteleras		Tipo acumulado:		SUMATORIA					
Metas del Indicador																			
Meta Programada																			
Var	Enero	Febrero	Marzo	Abril	Mayo	Junio	Julio	Agosto	Septiembre	Octubre	Noviembre	Diciembre	TOTAL						
40535	0.00	0.00	48.00	0.00	0.00	48.00	0.00	0.00	48.00	0.00	0.00	48.00	192.00						
40536	0.00	0.00	48.00	0.00	0.00	48.00	0.00	0.00	48.00	0.00	0.00	48.00	192.00						
Resultado	0.00	0.00	100.00	0.00	0.00	100.00	0.00	0.00	100.00	0.00	0.00	100.00	100.00						
Meta Realizada																			
Var	Enero	Febrero	Marzo	Abril	Mayo	Junio	Julio	Agosto	Septiembre	Octubre	Noviembre	Diciembre	TOTAL						
40535	0.00	0.00	48.00	0.00	0.00	0.00	0.00	0.00	0.00	0.00	0.00	0.00	48.00						
40536	0.00	0.00	48.00	0.00	0.00	0.00	0.00	0.00	0.00	0.00	0.00	0.00	48.00						
Resultado	0.00	0.00	100.00	0.00	0.00	0.00	0.00	0.00	0.00	0.00	0.00	0.00	100.00						
Avances del Indicador																			
Avance en el mes:						100.00		Avance al mes:						100.00					
Programado en el mes:						100.00		Programado al mes:						100.00					
% de cumplimiento:						100.00		% de cumplimiento:						100.00					



CCK.P.F.210.X - Conservación y Divulgación del Patrimonio y las Manifestaciones Culturales y Artísticas de Veracruz
[A1.C3] Porcentaje de convocatorias de apoyos a creadores culturales y artísticos publicadas

Nombre del PP o AI al que pertenece:	CCK.P.F.210.X - Conservación y Divulgación del Patrimonio y las Manifestaciones Culturales y Artísticas de Veracruz		
UR responsable del indicador:	Instituto Veracruzano de la Cultura		
Dependencia o entidad responsable:	Instituto Veracruzano de la Cultura		
	Nivel del objetivo del PP que mide:	Actividad	
Beneficiario:	Usuarios		

Características del Indicador

Fórmula :	(Convocatorias de apoyos económicos y en especie publicadas/Convocatorias de apoyos económicos y en especie programadas)*100								
Tipo fórmula:	Eficacia programática	Frecuencia:	Anual	Dimensión:	Eficacia	Sentido:	Constante	Tipo:	Gestion
Convocatorias de apoyos económicos y en especie publicadas (40537)				Convocatorias de apoyos económicos y en especie programadas (40538)					
Unidad de medida:	Convocatoria	Tipo acumulado:	SUMATORIA	Unidad de medida:	Convocatoria	Tipo acumulado:	SUMATORIA		

Metas del Indicador

Meta Programada


Var	Enero	Febrero	Marzo	Abril	Mayo	Junio	Julio	Agosto	Septiembre	Octubre	Noviembre	Diciembre	TOTAL
40537	0.00	0.00	0.00	0.00	0.00	0.00	0.00	0.00	0.00	0.00	0.00	3.00	3.00
40538	0.00	0.00	0.00	0.00	0.00	0.00	0.00	0.00	0.00	0.00	0.00	3.00	3.00
Resultado	0.00	0.00	0.00	0.00	0.00	0.00	0.00	0.00	0.00	0.00	0.00	100.00	100.00

Meta Realizada

Var	Enero	Febrero	Marzo	Abril	Mayo	Junio	Julio	Agosto	Septiembre	Octubre	Noviembre	Diciembre	TOTAL
40537	0.00	0.00	0.00	0.00	0.00	0.00	0.00	0.00	0.00	0.00	0.00	0.00	0.00
40538	0.00	0.00	0.00	0.00	0.00	0.00	0.00	0.00	0.00	0.00	0.00	0.00	0.00
Resultado	0.00	0.00	0.00	0.00	0.00	0.00	0.00	0.00	0.00	0.00	0.00	0.00	0.00

Avances del Indicador

Avance en el mes:	0.00	Avance al mes:	0.00
Programado en el mes:	0.00	Programado al mes:	0.00
% de cumplimiento:	0.00	% de cumplimiento:	0.00



CCK.P.F.210.X - Conservación y Divulgación del Patrimonio y las Manifestaciones Culturales y Artísticas de Veracruz
[A2.C3] Proporción de propuestas presentadas por mujeres mediante convocatoria

Nombre del PP o AI al que pertenece:	CCK.P.F.210.X - Conservación y Divulgación del Patrimonio y las Manifestaciones Culturales y Artísticas de Veracruz		
UR responsable del indicador:	Instituto Veracruzano de la Cultura		
Dependencia o entidad responsable:	Instituto Veracruzano de la Cultura		
	Nivel del objetivo del PP que mide:		Actividad
Beneficiario:	Usuarios		

Características del Indicador

Fórmula :	(Propuestas presentadas por mujeres mediante convocatoria/Propuestas recibidas mediante convocatoria)*100								
Tipo fórmula:	Otras proporciones	Frecuencia:	Anual	Dimensión:	Eficacia	Sentido:	Constante	Tipo:	Gestion
Propuestas presentadas por mujeres mediante convocatoria (40539)				Propuestas recibidas mediante convocatoria (40540)					
Unidad de medida:	Propuestas	Tipo acumulado:	SUMATORIA	Unidad de medida:	Propuestas	Tipo acumulado:	SUMATORIA		

Metas del Indicador

Meta Programada


Var	Enero	Febrero	Marzo	Abril	Mayo	Junio	Julio	Agosto	Septiembre	Octubre	Noviembre	Diciembre	TOTAL
40539	0.00	0.00	0.00	0.00	0.00	0.00	0.00	0.00	0.00	0.00	0.00	171.00	171.00
40540	0.00	0.00	0.00	0.00	0.00	0.00	0.00	0.00	0.00	0.00	0.00	335.00	335.00
Resultado	0.00	0.00	0.00	0.00	0.00	0.00	0.00	0.00	0.00	0.00	0.00	51.04	51.04

Meta Realizada

Var	Enero	Febrero	Marzo	Abril	Mayo	Junio	Julio	Agosto	Septiembre	Octubre	Noviembre	Diciembre	TOTAL
40539	0.00	0.00	0.00	0.00	0.00	0.00	0.00	0.00	0.00	0.00	0.00	0.00	0.00
40540	0.00	0.00	0.00	0.00	0.00	0.00	0.00	0.00	0.00	0.00	0.00	0.00	0.00
Resultado	0.00	0.00	0.00	0.00	0.00	0.00	0.00	0.00	0.00	0.00	0.00	0.00	0.00

Avances del Indicador

Avance en el mes:	0.00	Avance al mes:	0.00
Programado en el mes:	0.00	Programado al mes:	0.00
% de cumplimiento:	0.00	% de cumplimiento:	0.00



CCK.P.F.210.X - Conservación y Divulgación del Patrimonio y las Manifestaciones Culturales y Artísticas de Veracruz
[A2.C1] Tasa de renovación de la póliza del acervo artístico del Instituto en propiedad o bajo resguardo

Nombre del PP o AI al que pertenece:	CCK.P.F.210.X - Conservación y Divulgación del Patrimonio y las Manifestaciones Culturales y Artísticas de Veracruz		
UR responsable del indicador:	Instituto Veracruzano de la Cultura		
Dependencia o entidad responsable:	Instituto Veracruzano de la Cultura		
	Nivel del objetivo del PP que mide:		Actividad
Beneficiario:	Usuarios		

Características del Indicador

Fórmula :	((Pólizas de acervo artístico renovadas en el año t/Pólizas de acervo artístico contratadas en el año t-1)-1)*100												
Tipo fórmula:	Tasa de variación	Frecuencia:	Anual	Dimensión:	Eficacia	Sentido:	Constante	Tipo:	Gestion				
Pólizas de acervo artístico renovadas en el año t (40533)						Pólizas de acervo artístico contratadas en el año t-1 (40534)							
Unidad de medida:	Pólizas	Tipo acumulado:	SUMATORIA	Unidad de medida:	Pólizas	Tipo acumulado:	SUMATORIA						

Metas del Indicador

Meta Programada

Var	Enero	Febrero	Marzo	Abril	Mayo	Junio	Julio	Agosto	Septiembre	Octubre	Noviembre	Diciembre	TOTAL
40533	0.00	0.00	0.00	0.00	0.00	0.00	0.00	0.00	0.00	0.00	0.00	1.00	1.00
40534	0.00	0.00	0.00	0.00	0.00	0.00	0.00	0.00	0.00	0.00	0.00	1.00	1.00
Resultado	0.00	0.00	0.00	0.00	0.00	0.00	0.00	0.00	0.00	0.00	0.00	0.00	0.00

Meta Realizada





Var	Enero	Febrero	Marzo	Abril	Mayo	Junio	Julio	Agosto	Septiembre	Octubre	Noviembre	Diciembre	TOTAL
40533	0.00	0.00	0.00	0.00	0.00	0.00	0.00	0.00	0.00	0.00	0.00	0.00	0.00
40534	0.00	0.00	0.00	0.00	0.00	0.00	0.00	0.00	0.00	0.00	0.00	0.00	0.00
Resultado	0.00	0.00	0.00	0.00	0.00	0.00	0.00	0.00	0.00	0.00	0.00	0.00	0.00

Avances del Indicador

Avance en el mes:	0.00	Avance al mes:	0.00
Programado en el mes:	0.00	Programado al mes:	0.00
% de cumplimiento:	0.00	% de cumplimiento:	0.00





Responsables de la información	
Nombre, cargo y firma del Responsable del Indicador	Nombre, cargo y firma del Titular de la Unidad Responsable
 C. MARCO DARIÓ GARCÍA FRANCO SUBDIRECTOR DE PLANEACIÓN Y VINCULACIÓN	 C. GISELA JULIETA PÉREZ TRUJILLO SUBDIRECTORA ADMINISTRATIVA
Nombre, cargo y firma del Enlace Institucional	Nombre, cargo y firma del Titular de la dependencia o Entidad
 C. MARCO DARIÓ GARCÍA FRANCO SUBDIRECTOR DE PLANEACIÓN Y VINCULACIÓN	 C. SILVIA ALEJANDRE PRADO DIRECTORA GENERAL

CCK.P.F.211.X - Formación y Fomento a la Creación Artística																			
[F] Tasa de variación de beneficiarios de las acciones de fomento a la creación, la lectura y formación en el arte y la cultura																			
Nombre del PP o AI al que pertenece:		CCK.P.F.211.X - Formación y Fomento a la Creación Artística																	
UR responsable del indicador:		Instituto Veracruzano de la Cultura																	
Dependencia o entidad responsable:		Instituto Veracruzano de la Cultura																	
										Nivel del objetivo del PP que mide:		Fin							
Beneficiario:		Usuarios																	
Características del Indicador																			
Fórmula :		((Número de beneficiarios de acciones de fomento, lectura y formación en el año t/Número de beneficiarios de acciones de fomento, lectura y formación en el año t-1)-1)*100																	
Tipo fórmula:		Tasa de variación		Frecuencia:		Anual		Dimensión:		Eficacia		Sentido:		Ascendente		Tipo:		Estrategico	
Número de beneficiarios de acciones de fomento, lectura y formación en el año t (40541)								Número de beneficiarios de acciones de fomento, lectura y formación en el año t-1 (40542)											
Unidad de medida:		Asistentes		Tipo acumulado:		SUMATORIA		Unidad de medida:		Asistentes		Tipo acumulado:		SUMATORIA					
Metas del Indicador																			
Meta Programada																			
Var	Enero	Febrero	Marzo	Abril	Mayo	Junio	Julio	Agosto	Septiembre	Octubre	Noviembre	Diciembre	TOTAL						
40541	0.00	0.00	0.00	0.00	0.00	0.00	0.00	0.00	0.00	0.00	0.00	90,313.00	90,313.00						
40542	0.00	0.00	0.00	0.00	0.00	0.00	0.00	0.00	0.00	0.00	0.00	86,012.00	86,012.00						
Resultado	0.00	0.00	0.00	0.00	0.00	0.00	0.00	0.00	0.00	0.00	0.00	5.00	5.00						
Meta Realizada																			
Var	Enero	Febrero	Marzo	Abril	Mayo	Junio	Julio	Agosto	Septiembre	Octubre	Noviembre	Diciembre	TOTAL						
40541	0.00	0.00	0.00	0.00	0.00	0.00	0.00	0.00	0.00	0.00	0.00	0.00	0.00						
40542	0.00	0.00	0.00	0.00	0.00	0.00	0.00	0.00	0.00	0.00	0.00	0.00	0.00						
Resultado	0.00	0.00	0.00	0.00	0.00	0.00	0.00	0.00	0.00	0.00	0.00	0.00	0.00						
Avances del Indicador																			
Avance en el mes:						0.00		Avance al mes:				0.00							
Programado en el mes:						0.00		Programado al mes:				0.00							
% de cumplimiento:						0.00		% de cumplimiento:				0.00							



CCK.P.F.211.X - Formación y Fomento a la Creación Artística

[P] Porcentaje de beneficiarios en acciones de fomento a la creación, la lectura y la formación en el arte y la cultura

Nombre del PP o AI al que pertenece:	CCK.P.F.211.X - Formación y Fomento a la Creación Artística		
UR responsable del indicador:	Instituto Veracruzano de la Cultura		
Dependencia o entidad responsable:	Instituto Veracruzano de la Cultura		
	Nivel del objetivo del PP que mide:	Proposito	
Beneficiario:	Usuarios		

Características del Indicador

Fórmula :	(Número de asistentes de fomento a la creación, lectura y formación realizadas/Número de asistentes de fomento a la creación, lectura y formación programadas)*100											
Tipo fórmula:	Eficacia programática	Frecuencia:	Anual	Dimensión:	Eficacia	Sentido:	Constante	Tipo:	Estrategico			
Número de asistentes de fomento a la creación, lectura y formación realizadas (40543)						Número de asistentes de fomento a la creación, lectura y formación programadas (40544)						
Unidad de medida:	Asistentes	Tipo acumulado:	SUMATORIA		Unidad de medida:	Asistentes	Tipo acumulado:	SUMATORIA				

Metas del Indicador

Meta Programada

Var	Enero	Febrero	Marzo	Abril	Mayo	Junio	Julio	Agosto	Septiembre	Octubre	Noviembre	Diciembre	TOTAL
40543	0.00	0.00	0.00	0.00	0.00	0.00	0.00	0.00	0.00	0.00	0.00	90,313.00	90,313.00
40544	0.00	0.00	0.00	0.00	0.00	0.00	0.00	0.00	0.00	0.00	0.00	90,313.00	90,313.00
Resultado	0.00	0.00	0.00	0.00	0.00	0.00	0.00	0.00	0.00	0.00	0.00	100.00	100.00

Meta Realizada

Var	Enero	Febrero	Marzo	Abril	Mayo	Junio	Julio	Agosto	Septiembre	Octubre	Noviembre	Diciembre	TOTAL
40543	0.00	0.00	0.00	0.00	0.00	0.00	0.00	0.00	0.00	0.00	0.00	0.00	0.00
40544	0.00	0.00	0.00	0.00	0.00	0.00	0.00	0.00	0.00	0.00	0.00	0.00	0.00
Resultado	0.00	0.00	0.00	0.00	0.00	0.00	0.00	0.00	0.00	0.00	0.00	0.00	0.00

Avances del Indicador

Avance en el mes:	0.00	Avance al mes:	0.00
Programado en el mes:	0.00	Programado al mes:	0.00
% de cumplimiento:	0.00	% de cumplimiento:	0.00



CCK.P.F.211.X - Formación y Fomento a la Creación Artística

[C1] Tasa de variación de estímulos económicos del PECDA otorgados a artistas y creadores culturales

Nombre del PP o AI al que pertenece:	CCK.P.F.211.X - Formación y Fomento a la Creación Artística		
UR responsable del indicador:	Instituto Veracruzano de la Cultura		
Dependencia o entidad responsable:	Instituto Veracruzano de la Cultura		
	Nivel del objetivo del PP que mide:		Componente
Beneficiario:	Usuarios		

Características del Indicador

Fórmula :	((Estímulos económicos PECDA otorgados a artistas y creadores culturales en el año t/Estímulos económicos PECDA otorgados a artistas y creadores culturales en el año t-1)-1)*100								
Tipo fórmula:	Tasa de variación	Frecuencia:	Anual	Dimensión:	Eficacia	Sentido:	Constante	Tipo:	Gestion
Estímulos económicos PECDA otorgados a artistas y creadores culturales en el año t (40545)	Estímulos económicos PECDA otorgados a artistas y creadores culturales en el año t-1 (40546)								
Unidad de medida:	Estímulos otorgados	Tipo acumulado:	SUMATORIA	Unidad de medida:	Estímulos otorgados	Tipo acumulado:	SUMATORIA		

Metas del Indicador

Meta Programada


Var	Enero	Febrero	Marzo	Abril	Mayo	Junio	Julio	Agosto	Septiembre	Octubre	Noviembre	Diciembre	TOTAL
40545	0.00	0.00	0.00	0.00	0.00	0.00	0.00	0.00	0.00	0.00	0.00	48.00	48.00
40546	0.00	0.00	0.00	0.00	0.00	0.00	0.00	0.00	0.00	0.00	0.00	47.00	47.00
Resultado	0.00	0.00	0.00	0.00	0.00	0.00	0.00	0.00	0.00	0.00	0.00	2.13	2.13

Meta Realizada


Var	Enero	Febrero	Marzo	Abril	Mayo	Junio	Julio	Agosto	Septiembre	Octubre	Noviembre	Diciembre	TOTAL
40545	0.00	0.00	0.00	0.00	0.00	0.00	0.00	0.00	0.00	0.00	0.00	0.00	0.00
40546	0.00	0.00	0.00	0.00	0.00	0.00	0.00	0.00	0.00	0.00	0.00	0.00	0.00
Resultado	0.00	0.00	0.00	0.00	0.00	0.00	0.00	0.00	0.00	0.00	0.00	0.00	0.00

Avances del Indicador


Avance en el mes:	0.00	Avance al mes:	0.00
Programado en el mes:	0.00	Programado al mes:	0.00
% de cumplimiento:	0.00	% de cumplimiento:	0.00



CCK.P.F.211.X - Formación y Fomento a la Creación Artística																			
[C2] Porcentaje de acciones de fomento al libro y la lectura																			
Nombre del PP o AI al que pertenece:		CCK.P.F.211.X - Formación y Fomento a la Creación Artística																	
UR responsable del indicador:		Instituto Veracruzano de la Cultura																	
Dependencia o entidad responsable:		Instituto Veracruzano de la Cultura																	
		Nivel del objetivo del PP que mide:						Componente											
Beneficiario:		Usuarios																	
Características del Indicador																			
Fórmula :		(Numero de acciones de fomento al libro y la lectura realizadas/Numero de acciones de fomento al libro y la lectura programadas)*100																	
Tipo fórmula:		Eficacia programática		Frecuencia:		Trimestral		Dimensión:		Eficacia		Sentido:		Constante		Tipo:		Gestion	
Numero de acciones de fomento al libro y la lectura realizadas (40547)						Numero de acciones de fomento al libro y la lectura programadas (40548)													
Unidad de medida:		Acciones		Tipo acumulado:		SUMATORIA		Unidad de medida:		Acciones		Tipo acumulado:		SUMATORIA					
Metas del Indicador																			
Meta Programada																			
Var	Enero	Febrero	Marzo	Abril	Mayo	Junio	Julio	Agosto	Septiembre	Octubre	Noviembre	Diciembre	TOTAL						
40547	0.00	0.00	4.00	0.00	0.00	8.00	0.00	0.00	9.00	0.00	0.00	10.00	31.00						
40548	0.00	0.00	4.00	0.00	0.00	8.00	0.00	0.00	9.00	0.00	0.00	10.00	31.00						
Resultado	0.00	0.00	100.00	0.00	0.00	100.00	0.00	0.00	100.00	0.00	0.00	100.00	100.00						
Meta Realizada																			
Var	Enero	Febrero	Marzo	Abril	Mayo	Junio	Julio	Agosto	Septiembre	Octubre	Noviembre	Diciembre	TOTAL						
40547	0.00	0.00	4.00	0.00	0.00	0.00	0.00	0.00	0.00	0.00	0.00	0.00	4.00						
40548	0.00	0.00	4.00	0.00	0.00	0.00	0.00	0.00	0.00	0.00	0.00	0.00	4.00						
Resultado	0.00	0.00	100.00	0.00	0.00	0.00	0.00	0.00	0.00	0.00	0.00	0.00	100.00						
Avances del Indicador																			
Avance en el mes:		100.00						Avance al mes:						100.00					
Programado en el mes:		100.00						Programado al mes:						100.00					
% de cumplimiento:		100.00						% de cumplimiento:						100.00					



CCK.P.F.211.X - Formación y Fomento a la Creación Artística																			
[C3] Porcentaje de acciones de formación artística y cultural dirigidas a las infancias y la juventud realizadas																			
Nombre del PP o AI al que pertenece:		CCK.P.F.211.X - Formación y Fomento a la Creación Artística																	
UR responsable del indicador:		Instituto Veracruzano de la Cultura																	
Dependencia o entidad responsable:		Instituto Veracruzano de la Cultura																	
		Nivel del objetivo del PP que mide:						Componente											
Beneficiario:		Usuarios																	
Características del Indicador																			
Fórmula :		(Número de acciones de formación infantil realizadas/Número de acciones de formación infantil programada)*100																	
Tipo fórmula:		Eficacia programática		Frecuencia:		Trimestral		Dimensión:		Eficacia		Sentido:		Constante		Tipo:		Gestion	
Número de acciones de formación infantil realizadas (40549)							Número de acciones de formación infantil programada (40550)												
Unidad de medida:		Acciones		Tipo acumulado:		SUMATORIA		Unidad de medida:		Acciones		Tipo acumulado:		SUMATORIA					
Metas del Indicador																			
Meta Programada																			
Var	Enero	Febrero	Marzo	Abril	Mayo	Junio	Julio	Agosto	Septiembre	Octubre	Noviembre	Diciembre	TOTAL						
40549	0.00	0.00	30.00	0.00	0.00	31.00	0.00	0.00	32.00	0.00	0.00	1.00	94.00						
40550	0.00	0.00	30.00	0.00	0.00	31.00	0.00	0.00	32.00	0.00	0.00	1.00	94.00						
Resultado	0.00	0.00	100.00	0.00	0.00	100.00	0.00	0.00	100.00	0.00	0.00	100.00	100.00						
Meta Realizada																			
Var	Enero	Febrero	Marzo	Abril	Mayo	Junio	Julio	Agosto	Septiembre	Octubre	Noviembre	Diciembre	TOTAL						
40549	0.00	0.00	29.00	0.00	0.00	0.00	0.00	0.00	0.00	0.00	0.00	0.00	29.00						
40550	0.00	0.00	30.00	0.00	0.00	0.00	0.00	0.00	0.00	0.00	0.00	0.00	30.00						
Resultado	0.00	0.00	96.67	0.00	0.00	0.00	0.00	0.00	0.00	0.00	0.00	0.00	96.67						
Avances del Indicador																			
Avance en el mes:		96.67						Avance al mes:						96.67					
Programado en el mes:		100.00						Programado al mes:						100.00					
% de cumplimiento:		96.67						% de cumplimiento:						96.67					



CCK.P.F.211.X - Formación y Fomento a la Creación Artística

[C4] Porcentaje de acciones de formación y actualización artística y cultural para artistas, gestores e instructores realizadas

Nombre del PP o AI al que pertenece:	CCK.P.F.211.X - Formación y Fomento a la Creación Artística		
UR responsable del indicador:	Instituto Veracruzano de la Cultura		
Dependencia o entidad responsable:	Instituto Veracruzano de la Cultura		
	Nivel del objetivo del PP que mide:	Componente	
Beneficiario:	Usuarios		

Características del Indicador

Fórmula :	(Número de acciones de formación y actualización para artistas y gestores realizadas/Número de acciones de formación y actualización para artistas y gestores programadas)*100								
Tipo fórmula:	Eficacia programática	Frecuencia:	Trimestral	Dimensión:	Eficacia	Sentido:	Constante	Tipo:	Gestion
Número de acciones de formación y actualización para artistas y gestores realizadas (40551)	Número de acciones de formación y actualización para artistas y gestores programadas (40552)								
Unidad de medida:	Acciones	Tipo acumulado:	SUMATORIA	Unidad de medida:	Acciones	Tipo acumulado:	SUMATORIA		

Metas del Indicador

Meta Programada


Var	Enero	Febrero	Marzo	Abril	Mayo	Junio	Julio	Agosto	Septiembre	Octubre	Noviembre	Diciembre	TOTAL
40551	0.00	0.00	4.00	0.00	0.00	13.00	0.00	0.00	35.00	0.00	0.00	7.00	59.00
40552	0.00	0.00	4.00	0.00	0.00	13.00	0.00	0.00	35.00	0.00	0.00	7.00	59.00
Resultado	0.00	0.00	100.00	0.00	0.00	100.00	0.00	0.00	100.00	0.00	0.00	100.00	100.00

Meta Realizada

Var	Enero	Febrero	Marzo	Abril	Mayo	Junio	Julio	Agosto	Septiembre	Octubre	Noviembre	Diciembre	TOTAL
40551	0.00	0.00	4.00	0.00	0.00	0.00	0.00	0.00	0.00	0.00	0.00	0.00	4.00
40552	0.00	0.00	4.00	0.00	0.00	0.00	0.00	0.00	0.00	0.00	0.00	0.00	4.00
Resultado	0.00	0.00	100.00	0.00	0.00	0.00	0.00	0.00	0.00	0.00	0.00	0.00	100.00

Avances del Indicador

Avance en el mes:	100.00	Avance al mes:	100.00
Programado en el mes:	100.00	Programado al mes:	100.00
% de cumplimiento:	100.00	% de cumplimiento:	100.00



CCK.P.F.211.X - Formación y Fomento a la Creación Artística
[A1.C1] Proporción de convocatorias del PECDA publicadas

Nombre del PP o AI al que pertenece:	CCK.P.F.211.X - Formación y Fomento a la Creación Artística		
UR responsable del indicador:	Instituto Veracruzano de la Cultura		
Dependencia o entidad responsable:	Instituto Veracruzano de la Cultura		
		Nivel del objetivo del PP que mide:	Actividad
Beneficiario:	Usuarios		

Características del Indicador

Fórmula :	(Número de convocatorias del PECDA publicadas/Número de convocatorias del PECDA programadas)*100												
Tipo fórmula:	Eficacia programática	Frecuencia:	Anual	Dimensión:	Eficacia	Sentido:	Constante	Tipo:	Gestion				
Número de convocatorias del PECDA publicadas (40553)						Número de convocatorias del PECDA programadas (40554)							
Unidad de medida:	Convocatoria	Tipo acumulado:	SUMATORIA	Unidad de medida:	Convocatoria	Tipo acumulado:	SUMATORIA						

Metas del Indicador

Meta Programada


Var	Enero	Febrero	Marzo	Abril	Mayo	Junio	Julio	Agosto	Septiembre	Octubre	Noviembre	Diciembre	TOTAL
40553	0.00	0.00	0.00	0.00	0.00	0.00	0.00	0.00	0.00	0.00	0.00	1.00	1.00
40554	0.00	0.00	0.00	0.00	0.00	0.00	0.00	0.00	0.00	0.00	0.00	1.00	1.00
Resultado	0.00	0.00	0.00	0.00	0.00	0.00	0.00	0.00	0.00	0.00	0.00	100.00	100.00

Meta Realizada

Var	Enero	Febrero	Marzo	Abril	Mayo	Junio	Julio	Agosto	Septiembre	Octubre	Noviembre	Diciembre	TOTAL
40553	0.00	0.00	0.00	0.00	0.00	0.00	0.00	0.00	0.00	0.00	0.00	0.00	0.00
40554	0.00	0.00	0.00	0.00	0.00	0.00	0.00	0.00	0.00	0.00	0.00	0.00	0.00
Resultado	0.00	0.00	0.00	0.00	0.00	0.00	0.00	0.00	0.00	0.00	0.00	0.00	0.00

Avances del Indicador

Avance en el mes:	0.00	Avance al mes:	0.00
Programado en el mes:	0.00	Programado al mes:	0.00
% de cumplimiento:	0.00	% de cumplimiento:	0.00



CCK.P.F.211.X - Formación y Fomento a la Creación Artística

[A1.C2] Porcentaje de actividades de divulgación de acciones de fomento al libro y la lectura

Nombre del PP o AI al que pertenece:	CCK.P.F.211.X - Formación y Fomento a la Creación Artística		
UR responsable del indicador:	Instituto Veracruzano de la Cultura		
Dependencia o entidad responsable:	Instituto Veracruzano de la Cultura		
		Nivel del objetivo del PP que mide:	Actividad
Beneficiario:	Usuarios		

Características del Indicador

Fórmula :	(Actividades de divulgación de acciones de fomento al libro y lectura realizadas/Actividades de divulgación de acciones de fomento al libro y lectura programadas)*100								
Tipo fórmula:	Otras proporciones	Frecuencia:	Trimestral	Dimensión:	Eficacia	Sentido:	Constante	Tipo:	Gestion
Actividades de divulgación de acciones de fomento al libro y lectura realizadas (40559)				Actividades de divulgación de acciones de fomento al libro y lectura programadas (40560)					
Unidad de medida:	Acciones	Tipo acumulado:	SUMATORIA	Unidad de medida:	Acciones	Tipo acumulado:	SUMATORIA		

Metas del Indicador

Meta Programada


Var	Enero	Febrero	Marzo	Abril	Mayo	Junio	Julio	Agosto	Septiembre	Octubre	Noviembre	Diciembre	TOTAL
40559	0.00	0.00	4.00	0.00	0.00	8.00	0.00	0.00	9.00	0.00	0.00	10.00	31.00
40560	0.00	0.00	4.00	0.00	0.00	8.00	0.00	0.00	9.00	0.00	0.00	10.00	31.00
Resultado	0.00	0.00	100.00	0.00	0.00	100.00	0.00	0.00	100.00	0.00	0.00	100.00	100.00

Meta Realizada

Var	Enero	Febrero	Marzo	Abril	Mayo	Junio	Julio	Agosto	Septiembre	Octubre	Noviembre	Diciembre	TOTAL
40559	0.00	0.00	4.00	0.00	0.00	0.00	0.00	0.00	0.00	0.00	0.00	0.00	4.00
40560	0.00	0.00	4.00	0.00	0.00	0.00	0.00	0.00	0.00	0.00	0.00	0.00	4.00
Resultado	0.00	0.00	100.00	0.00	0.00	0.00	0.00	0.00	0.00	0.00	0.00	0.00	100.00

Avances del Indicador

Avance en el mes:	100.00	Avance al mes:	100.00
Programado en el mes:	100.00	Programado al mes:	100.00
% de cumplimiento:	100.00	% de cumplimiento:	100.00



CCK.P.F.211.X - Formación y Fomento a la Creación Artística

[A1.C3] Proporción del alumnado asistente a los talleres de coros y orquestas infantiles y juveniles

Nombre del PP o AI al que pertenece:	CCK.P.F.211.X - Formación y Fomento a la Creación Artística		
UR responsable del indicador:	Instituto Veracruzano de la Cultura		
Dependencia o entidad responsable:	Instituto Veracruzano de la Cultura		
	Nivel del objetivo del PP que mide:		Actividad
Beneficiario:	Usuarios		

Características del Indicador

Fórmula :	(Alumnado asistente a los talleres de coros y orquestas infantiles y juveniles/Alumnado registrado en los talleres de coros y orquestas infantiles y juveniles)*100								
Tipo fórmula:	Eficacia programática	Frecuencia:	Semestral	Dimensión:	Eficacia	Sentido:	Constante	Tipo:	Gestion
Alumnado asistente a los talleres de coros y orquestas infantiles y juveniles (40561)				Alumnado registrado en los talleres de coros y orquestas infantiles y juveniles (40562)					
Unidad de medida:	Alumnos	Tipo acumulado:	SUMATORIA	Unidad de medida:	Alumnos	Tipo acumulado:	SUMATORIA		

Metas del Indicador

Meta Programada


Var	Enero	Febrero	Marzo	Abril	Mayo	Junio	Julio	Agosto	Septiembre	Octubre	Noviembre	Diciembre	TOTAL
40561	0.00	0.00	0.00	0.00	0.00	162.00	0.00	0.00	0.00	0.00	0.00	162.00	324.00
40562	0.00	0.00	0.00	0.00	0.00	162.00	0.00	0.00	0.00	0.00	0.00	162.00	324.00
Resultado	0.00	0.00	0.00	0.00	0.00	100.00	0.00	0.00	0.00	0.00	0.00	100.00	100.00

Meta Realizada

Var	Enero	Febrero	Marzo	Abril	Mayo	Junio	Julio	Agosto	Septiembre	Octubre	Noviembre	Diciembre	TOTAL
40561	0.00	0.00	0.00	0.00	0.00	0.00	0.00	0.00	0.00	0.00	0.00	0.00	0.00
40562	0.00	0.00	0.00	0.00	0.00	0.00	0.00	0.00	0.00	0.00	0.00	0.00	0.00
Resultado	0.00	0.00	0.00	0.00	0.00	0.00	0.00	0.00	0.00	0.00	0.00	0.00	0.00

Avances del Indicador

Avance en el mes:	0.00	Avance al mes:	0.00
Programado en el mes:	0.00	Programado al mes:	0.00
% de cumplimiento:	0.00	% de cumplimiento:	0.00



CCK.P.F.211.X - Formación y Fomento a la Creación Artística

[A1.C4] Porcentaje de divulgación de cursos y talleres

Nombre del PP o AI al que pertenece:	CCK.P.F.211.X - Formación y Fomento a la Creación Artística		
UR responsable del indicador:	Instituto Veracruzano de la Cultura		
Dependencia o entidad responsable:	Instituto Veracruzano de la Cultura		
		Nivel del objetivo del PP que mide:	Actividad
Beneficiario:	Usuarios		

Características del Indicador

Fórmula :	(Acciones de divulgación de cursos y talleres para artistas realizadas/Cursos y talleres para artistas programados)*100										
Tipo fórmula:	Eficacia programática	Frecuencia:	Trimestral	Dimensión:	Eficacia	Sentido:	Constante	Tipo:	Gestion		
Acciones de divulgación de cursos y talleres para artistas realizadas (40565)					Cursos y talleres para artistas programados (40566)						
Unidad de medida:	Acciones	Tipo acumulado:	SUMATORIA		Unidad de medida:	Acciones	Tipo acumulado:	SUMATORIA			

Metas del Indicador

Meta Programada

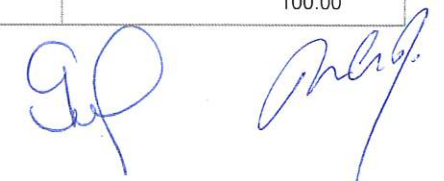
Var	Enero	Febrero	Marzo	Abril	Mayo	Junio	Julio	Agosto	Septiembre	Octubre	Noviembre	Diciembre	TOTAL
40565	0.00	0.00	3.00	0.00	0.00	10.00	0.00	0.00	11.00	0.00	0.00	4.00	28.00
40566	0.00	0.00	3.00	0.00	0.00	10.00	0.00	0.00	11.00	0.00	0.00	4.00	28.00
Resultado	0.00	0.00	100.00	0.00	0.00	100.00	0.00	0.00	100.00	0.00	0.00	100.00	100.00

Meta Realizada


Var	Enero	Febrero	Marzo	Abril	Mayo	Junio	Julio	Agosto	Septiembre	Octubre	Noviembre	Diciembre	TOTAL
40565	0.00	0.00	3.00	0.00	0.00	0.00	0.00	0.00	0.00	0.00	0.00	0.00	3.00
40566	0.00	0.00	3.00	0.00	0.00	0.00	0.00	0.00	0.00	0.00	0.00	0.00	3.00
Resultado	0.00	0.00	100.00	0.00	0.00	0.00	0.00	0.00	0.00	0.00	0.00	0.00	100.00

Avances del Indicador

Avance en el mes:	100.00	Avance al mes:	100.00
Programado en el mes:	100.00	Programado al mes:	100.00
% de cumplimiento:	100.00	% de cumplimiento:	100.00



CCK.P.F.211.X - Formación y Fomento a la Creación Artística																			
[A2.C4] Promedio de asistentes a cursos y talleres de formación y actualización para artistas, gestores e instructores																			
Nombre del PP o AI al que pertenece:		CCK.P.F.211.X - Formación y Fomento a la Creación Artística																	
UR responsable del indicador:		Instituto Veracruzano de la Cultura																	
Dependencia o entidad responsable:		Instituto Veracruzano de la Cultura																	
										Nivel del objetivo del PP que mide:		Actividad							
Beneficiario:		Usuarios																	
Características del Indicador																			
Fórmula :		Asistentes a talleres de formación para artistas impartidos/Talleres de formación para artistas programados																	
Tipo fórmula:		Razón o promedio		Frecuencia:		Trimestral		Dimensión:		Eficacia		Sentido:		Ascendente		Tipo:		Gestion	
Asistentes a talleres de formación para artistas impartidos (40567)							Talleres de formación para artistas programados (40568)												
Unidad de medida:		Asistentes		Tipo acumulado:		SUMATORIA		Unidad de medida:		Talleres		Tipo acumulado:		SUMATORIA					
Metas del Indicador																			
Meta Programada																			
Var	Enero	Febrero	Marzo	Abril	Mayo	Junio	Julio	Agosto	Septiembre	Octubre	Noviembre	Diciembre	TOTAL						
40567	0.00	0.00	30.00	0.00	0.00	100.00	0.00	0.00	110.00	0.00	0.00	40.00	280.00						
40568	0.00	0.00	3.00	0.00	0.00	10.00	0.00	0.00	11.00	0.00	0.00	4.00	28.00						
Resultado	0.00	0.00	10.00	0.00	0.00	10.00	0.00	0.00	10.00	0.00	0.00	10.00	10.00						
Meta Realizada																			
Var	Enero	Febrero	Marzo	Abril	Mayo	Junio	Julio	Agosto	Septiembre	Octubre	Noviembre	Diciembre	TOTAL						
40567	0.00	0.00	89.00	0.00	0.00	0.00	0.00	0.00	0.00	0.00	0.00	0.00	89.00						
40568	0.00	0.00	3.00	0.00	0.00	0.00	0.00	0.00	0.00	0.00	0.00	0.00	3.00						
Resultado	0.00	0.00	29.67	0.00	0.00	0.00	0.00	0.00	0.00	0.00	0.00	0.00	29.67						
Avances del Indicador																			
Avance en el mes:		29.67					Avance al mes:		29.67										
Programado en el mes:		10.00					Programado al mes:		10.00										
% de cumplimiento:		296.70					% de cumplimiento:		296.70										



Justificación del Incumplimiento del Indicador por Mes

	Justificación	Adjunto
Marzo	Se realizaron dos cursos en modalidad híbrida, registrado un mayor número de asistentes.	NO



CCK.P.F.211.X - Formación y Fomento a la Creación Artística

[A2.C3] Promedio de asistentes a cursos y talleres de formación artística y cultural dirigidas a las infancias y la juventud.

Nombre del PP o AI al que pertenece:	CCK.P.F.211.X - Formación y Fomento a la Creación Artística		
UR responsable del indicador:	Instituto Veracruzano de la Cultura		
Dependencia o entidad responsable:	Instituto Veracruzano de la Cultura		
		Nivel del objetivo del PP que mide:	Actividad
Beneficiario:	Usuarios		

Características del Indicador

Fórmula :	Asistentes a talleres de formación artística y cultural infantil y juvenil impartidos/Talleres de formación artística y cultural infantil y juvenil impartidos programados											
Tipo fórmula:	Razón o promedio	Frecuencia:	Trimestral	Dimensión:	Eficacia	Sentido:	Ascendente	Tipo:	Gestion			
Asistentes a talleres de formación artística y cultural infantil y juvenil impartidos (40563)				Talleres de formación artística y cultural infantil y juvenil impartidos programados (40564)								
Unidad de medida:	Asistentes	Tipo acumulado:	SUMATORIA	Unidad de medida:	Talleres	Tipo acumulado:	SUMATORIA					

Metas del Indicador

Meta Programada


Var	Enero	Febrero	Marzo	Abril	Mayo	Junio	Julio	Agosto	Septiembre	Octubre	Noviembre	Diciembre	TOTAL
40563	0.00	0.00	300.00	0.00	0.00	310.00	0.00	0.00	320.00	0.00	0.00	10.00	940.00
40564	0.00	0.00	30.00	0.00	0.00	31.00	0.00	0.00	32.00	0.00	0.00	1.00	94.00
Resultado	0.00	0.00	10.00	0.00	0.00	10.00	0.00	0.00	10.00	0.00	0.00	10.00	10.00

Meta Realizada

Var	Enero	Febrero	Marzo	Abril	Mayo	Junio	Julio	Agosto	Septiembre	Octubre	Noviembre	Diciembre	TOTAL
40563	0.00	0.00	98.00	0.00	0.00	0.00	0.00	0.00	0.00	0.00	0.00	0.00	98.00
40564	0.00	0.00	29.00	0.00	0.00	0.00	0.00	0.00	0.00	0.00	0.00	0.00	29.00
Resultado	0.00	0.00	3.38	0.00	0.00	0.00	0.00	0.00	0.00	0.00	0.00	0.00	3.38

Avances del Indicador

Avance en el mes:	3.38	Avance al mes:	3.38
Programado en el mes:	10.00	Programado al mes:	10.00
% de cumplimiento:	33.80	% de cumplimiento:	33.80



CCK.P.F.211.X - Formación y Fomento a la Creación Artística

[A2.C1] Proporción de propuestas apoyadas con un estímulo económico del PECDA

Nombre del PP o AI al que pertenece:	CCK.P.F.211.X - Formación y Fomento a la Creación Artística		
UR responsable del indicador:	Instituto Veracruzano de la Cultura		
Dependencia o entidad responsable:	Instituto Veracruzano de la Cultura		
		Nivel del objetivo del PP que mide:	Actividad
Beneficiario:	Usuarios		

Características del Indicador

Fórmula :	(Número de propuestas apoyadas a través del PECDA/Número de propuestas programadas para recibir apoyo a través del PECDA)*100								
Tipo fórmula:	Eficacia programática	Frecuencia:	Anual	Dimensión:	Eficacia	Sentido:	Constante	Tipo:	Gestion
Número de propuestas apoyadas a través del PECDA (40555)	Número de propuestas programadas para recibir apoyo a través del PECDA (40556)								
Unidad de medida:	Propuestas	Tipo acumulado:	SUMATORIA	Unidad de medida:	Propuestas	Tipo acumulado:	SUMATORIA		

Metas del Indicador

Meta Programada


Var	Enero	Febrero	Marzo	Abril	Mayo	Junio	Julio	Agosto	Septiembre	Octubre	Noviembre	Diciembre	TOTAL
40555	0.00	0.00	0.00	0.00	0.00	0.00	0.00	0.00	0.00	0.00	0.00	48.00	48.00
40556	0.00	0.00	0.00	0.00	0.00	0.00	0.00	0.00	0.00	0.00	0.00	48.00	48.00
Resultado	0.00	0.00	0.00	0.00	0.00	0.00	0.00	0.00	0.00	0.00	0.00	100.00	100.00

Meta Realizada

Var	Enero	Febrero	Marzo	Abril	Mayo	Junio	Julio	Agosto	Septiembre	Octubre	Noviembre	Diciembre	TOTAL
40555	0.00	0.00	0.00	0.00	0.00	0.00	0.00	0.00	0.00	0.00	0.00	0.00	0.00
40556	0.00	0.00	0.00	0.00	0.00	0.00	0.00	0.00	0.00	0.00	0.00	0.00	0.00
Resultado	0.00	0.00	0.00	0.00	0.00	0.00	0.00	0.00	0.00	0.00	0.00	0.00	0.00

Avances del Indicador

Avance en el mes:	0.00	Avance al mes:	0.00
Programado en el mes:	0.00	Programado al mes:	0.00
% de cumplimiento:	0.00	% de cumplimiento:	0.00



CCK.P.F.211.X - Formación y Fomento a la Creación Artística
[A3.C1] Proporción de mujeres participantes en la convocatoria PECDA

Nombre del PP o AI al que pertenece:	CCK.P.F.211.X - Formación y Fomento a la Creación Artística		
UR responsable del indicador:	Instituto Veracruzano de la Cultura		
Dependencia o entidad responsable:	Instituto Veracruzano de la Cultura		
		Nivel del objetivo del PP que mide:	Actividad
Beneficiario:	Usuarios		

Características del Indicador

Fórmula :	(Número de Mujeres participantes en la convocatoria PECDA/Número de participantes en la convocatoria PECDA)*100										
Tipo fórmula:	Eficacia programática	Frecuencia:	Anual	Dimensión:	Eficacia	Sentido:	Ascendente	Tipo:	Gestion		
Número de Mujeres participantes en la convocatoria PECDA (40557)				Número de participantes en la convocatoria PECDA (40558)							
Unidad de medida:	Mujeres	Tipo acumulado:	SUMATORIA	Unidad de medida:	Participantes	Tipo acumulado:	SUMATORIA				

Metas del Indicador

Meta Programada


Var	Enero	Febrero	Marzo	Abril	Mayo	Junio	Julio	Agosto	Septiembre	Octubre	Noviembre	Diciembre	TOTAL
40557	0.00	0.00	0.00	0.00	0.00	0.00	0.00	0.00	0.00	0.00	0.00	113.00	113.00
40558	0.00	0.00	0.00	0.00	0.00	0.00	0.00	0.00	0.00	0.00	0.00	255.00	255.00
Resultado	0.00	0.00	0.00	0.00	0.00	0.00	0.00	0.00	0.00	0.00	0.00	44.31	44.31





Meta Realizada

Var	Enero	Febrero	Marzo	Abril	Mayo	Junio	Julio	Agosto	Septiembre	Octubre	Noviembre	Diciembre	TOTAL
40557	0.00	0.00	0.00	0.00	0.00	0.00	0.00	0.00	0.00	0.00	0.00	0.00	0.00
40558	0.00	0.00	0.00	0.00	0.00	0.00	0.00	0.00	0.00	0.00	0.00	0.00	0.00
Resultado	0.00	0.00	0.00	0.00	0.00	0.00	0.00	0.00	0.00	0.00	0.00	0.00	0.00


Avances del Indicador

Avance en el mes:	0.00	Avance al mes:	0.00
Programado en el mes:	0.00	Programado al mes:	0.00
% de cumplimiento:	0.00	% de cumplimiento:	0.00



Responsables de la información	
Nombre, cargo y firma del Responsable del Indicador	Nombre, cargo y firma del Titular de la Unidad Responsable
 C. MARCO DARÍO GARCÍA FRANCO SUBDIRECTOR DE PLANEACIÓN Y VINCULACIÓN	 C. GISELA JULIETA PÉREZ TRUJILLO SUBDIRECTORA ADMINISTRATIVA
Nombre, cargo y firma del Enlace Institucional	Nombre, cargo y firma del Titular de la dependencia o Entidad
 C. MARCO DARÍO GARCÍA FRANCO SUBDIRECTOR DE PLANEACIÓN Y VINCULACIÓN	 C. SILVIA ALEJANDRE PRADO DIRECTORA GENERAL

FGE.Q.E.470.Y - Igualdad de Género																			
Porcentaje de acciones de Transversalización de la Perspectiva de Género																			
Nombre del PP o AI al que pertenece:		FGE.Q.E.470.Y - Igualdad de Género																	
UR responsable del indicador:		Instituto Veracruzano de la Cultura																	
Dependencia o entidad responsable:		Instituto Veracruzano de la Cultura																	
				Nivel del objetivo del PP que mide:															
Beneficiario:		Gobierno																	
Características del Indicador																			
Fórmula :		(Acciones de Transversalización de la Perspectiva de Género realizadas/Acciones de Transversalización de la Perspectiva de Género programadas)*100																	
Tipo fórmula:		Eficacia programática		Frecuencia:		Trimestral		Dimensión:		Eficacia		Sentido:		Constante		Tipo:		Gestion	
Acciones de Transversalización de la Perspectiva de Género realizadas (39226)							Acciones de Transversalización de la Perspectiva de Género programadas (39227)												
Unidad de medida:		Acciones Transversales		Tipo acumulado:		SUMATORIA		Unidad de medida:		Acciones Transversales		Tipo acumulado:		SUMATORIA					
Metas del Indicador																			
Meta Programada																			
Var	Enero	Febrero	Marzo	Abril	Mayo	Junio	Julio	Agosto	Septiembre	Octubre	Noviembre	Diciembre	TOTAL						
39226	0.00	0.00	2.00	0.00	0.00	1.00	0.00	0.00	2.00	0.00	0.00	0.00	5.00						
39227	0.00	0.00	2.00	0.00	0.00	1.00	0.00	0.00	2.00	0.00	0.00	0.00	5.00						
Resultado	0.00	0.00	100.00	0.00	0.00	100.00	0.00	0.00	100.00	0.00	0.00	0.00	100.00						
Meta Realizada																			
Var	Enero	Febrero	Marzo	Abril	Mayo	Junio	Julio	Agosto	Septiembre	Octubre	Noviembre	Diciembre	TOTAL						
39226	0.00	0.00	2.00	0.00	0.00	0.00	0.00	0.00	0.00	0.00	0.00	0.00	2.00						
39227	0.00	0.00	2.00	0.00	0.00	0.00	0.00	0.00	0.00	0.00	0.00	0.00	2.00						
Resultado	0.00	0.00	100.00	0.00	0.00	0.00	0.00	0.00	0.00	0.00	0.00	0.00	100.00						
Avances del Indicador																			
Avance en el mes:						100.00		Avance al mes:						100.00					
Programado en el mes:						100.00		Programado al mes:						100.00					
% de cumplimiento:						100.00		% de cumplimiento:						100.00					



FGE.Q.E.470.Y - Igualdad de Género

Porcentaje de eventos de sensibilización y formación para promover la Igualdad de Género y la Prevención de la Violencia al interior de su Dependencia o Entidad realizados

Nombre del PP o AI al que pertenece:	FGE.Q.E.470.Y - Igualdad de Género		
UR responsable del indicador:	Instituto Veracruzano de la Cultura		
Dependencia o entidad responsable:	Instituto Veracruzano de la Cultura		
		Nivel del objetivo del PP que mide:	
Beneficiario:	Gobierno		

Características del Indicador

Fórmula :	(Eventos de sensibilización y formación para promover la IG y la No Violencia realizados/Eventos de sensibilización y formación para promover la IG y la No Violencia programados)*100								
Tipo fórmula:	Eficacia programática	Frecuencia:	Trimestral	Dimensión:	Eficacia	Sentido:	Constante	Tipo:	Gestion
Eventos de sensibilización y formación para promover la IG y la No Violencia realizados (39228)	Eventos de sensibilización y formación para promover la IG y la No Violencia programados (39229)								
Unidad de medida:	Eventos	Tipo acumulado:	SUMATORIA	Unidad de medida:	Eventos	Tipo acumulado:	SUMATORIA		

Metas del Indicador

Meta Programada

Var	Enero	Febrero	Marzo	Abril	Mayo	Junio	Julio	Agosto	Septiembre	Octubre	Noviembre	Diciembre	TOTAL
39228	0.00	0.00	3.00	0.00	0.00	4.00	0.00	0.00	1.00	0.00	0.00	4.00	12.00
39229	0.00	0.00	3.00	0.00	0.00	4.00	0.00	0.00	1.00	0.00	0.00	4.00	12.00
Resultado	0.00	0.00	100.00	0.00	0.00	100.00	0.00	0.00	100.00	0.00	0.00	100.00	100.00

Meta Realizada

Var	Enero	Febrero	Marzo	Abril	Mayo	Junio	Julio	Agosto	Septiembre	Octubre	Noviembre	Diciembre	TOTAL
39228	0.00	0.00	2.00	0.00	0.00	0.00	0.00	0.00	0.00	0.00	0.00	0.00	2.00
39229	0.00	0.00	3.00	0.00	0.00	0.00	0.00	0.00	0.00	0.00	0.00	0.00	3.00
Resultado	0.00	0.00	66.67	0.00	0.00	0.00	0.00	0.00	0.00	0.00	0.00	0.00	66.67


Avances del Indicador

Avance en el mes:	66.67	Avance al mes:	66.67
Programado en el mes:	100.00	Programado al mes:	100.00
% de cumplimiento:	66.67	% de cumplimiento:	66.67



Justificación del Incumplimiento del Indicador por Mes

	Justificación	Adjunto
Marzo	Una de las metas se reprogramó para el segundo trimestre, toda vez que es una capacitación en coordinación con el IVM.	NO




FGE.Q.E.470.Y - Igualdad de Género																	
le servidoras públicas asistentes a eventos de sensibilización y formación para la promoción de la Igualdad de Género y la Prevención de la Violencia al interior de la Dependencia o Entidad																	
Nombre del PP o AI al que pertenece:		FGE.Q.E.470.Y - Igualdad de Género															
UR responsable del indicador:		Instituto Veracruzano de la Cultura															
Dependencia o entidad responsable:		Instituto Veracruzano de la Cultura															
				Nivel del objetivo del PP que mide:													
Beneficiario:		Gobierno															
Características del Indicador																	
Fórmula :		(Servidoras públicas asistentes a eventos de sensibilización y formación/Servidoras públicas programadas que laboran en la dependencia o entidad en el trimestre)*100															
Tipo fórmula:		Eficacia programática		Frecuencia:		Trimestral		Dimensión:		Eficacia		Sentido:		Constante		Tipo:	Gestion
Servidoras públicas asistentes a eventos de sensibilización y formación (39230)							Servidoras públicas programadas que laboran en la dependencia o entidad en el trimestre (39231)										
Unidad de medida:		Servidoras públicas		Tipo acumulado:		SUMATORIA		Unidad de medida:		Servidoras públicas		Tipo acumulado:		SUMATORIA			
Metas del Indicador																	
Meta Programada																	
Var	Enero	Febrero	Marzo	Abril	Mayo	Junio	Julio	Agosto	Septiembre	Octubre	Noviembre	Diciembre	TOTAL				
39230	0.00	0.00	27.00	0.00	0.00	27.00	0.00	0.00	27.00	0.00	0.00	27.00	108.00				
39231	0.00	0.00	27.00	0.00	0.00	27.00	0.00	0.00	27.00	0.00	0.00	27.00	108.00				
Resultado	0.00	0.00	100.00	0.00	0.00	100.00	0.00	0.00	100.00	0.00	0.00	100.00	100.00				
Meta Realizada																	
Var	Enero	Febrero	Marzo	Abril	Mayo	Junio	Julio	Agosto	Septiembre	Octubre	Noviembre	Diciembre	TOTAL				
39230	0.00	0.00	55.00	0.00	0.00	0.00	0.00	0.00	0.00	0.00	0.00	0.00	55.00				
39231	0.00	0.00	27.00	0.00	0.00	0.00	0.00	0.00	0.00	0.00	0.00	0.00	27.00				
Resultado	0.00	0.00	203.70	0.00	0.00	0.00	0.00	0.00	0.00	0.00	0.00	0.00	203.70				
Avances del Indicador																	
Avance en el mes:				203.70		Avance al mes:				203.70							
Programado en el mes:				100.00		Programado al mes:				100.00							
% de cumplimiento:				203.70		% de cumplimiento:				203.70							



Justificación del Incumplimiento del Indicador por Mes

	Justificación	Adjunto
Marzo	Al ser inicio del ejercicio las servidoras públicas tienen mayor espacio disponible para asistir a los eventos.	NO




FGE.Q.E.470.Y - Igualdad de Género																	
le servidores públicos asistentes a eventos de sensibilización y formación para la promoción de la Igualdad de Género y la Prevención de la Violencia al interior de la Dependencia o Entidad																	
Nombre del PP o AI al que pertenece:		FGE.Q.E.470.Y - Igualdad de Género															
UR responsable del indicador:		Instituto Veracruzano de la Cultura															
Dependencia o entidad responsable:		Instituto Veracruzano de la Cultura															
				Nivel del objetivo del PP que mide:													
Beneficiario:		Gobierno															
Características del Indicador																	
Fórmula :		(Servidores públicos asistentes a eventos de sensibilización y formación/Servidores públicos programados que laboran en la dependencia o entidad en el trimestre.)*100															
Tipo fórmula:		Eficacia programática		Frecuencia:		Trimestral		Dimensión:		Eficacia		Sentido:		Constante		Tipo:	Gestion
Servidores públicos asistentes a eventos de sensibilización y formación (39232)								Servidores públicos programados que laboran en la dependencia o entidad en el trimestre. (39233)									
Unidad de medida:		Servidores públicos		Tipo acumulado:		SUMATORIA		Unidad de medida:		Servidores públicos		Tipo acumulado:		SUMATORIA			
Metas del Indicador																	
Meta Programada																	
Var	Enero	Febrero	Marzo	Abril	Mayo	Junio	Julio	Agosto	Septiembre	Octubre	Noviembre	Diciembre	TOTAL				
39232	0.00	0.00	25.00	0.00	0.00	25.00	0.00	0.00	25.00	0.00	0.00	25.00	100.00				
39233	0.00	0.00	25.00	0.00	0.00	25.00	0.00	0.00	25.00	0.00	0.00	25.00	100.00				
Resultado	0.00	0.00	100.00	0.00	0.00	100.00	0.00	0.00	100.00	0.00	0.00	100.00	100.00				
Meta Realizada																	
Var	Enero	Febrero	Marzo	Abril	Mayo	Junio	Julio	Agosto	Septiembre	Octubre	Noviembre	Diciembre	TOTAL				
39232	0.00	0.00	19.00	0.00	0.00	0.00	0.00	0.00	0.00	0.00	0.00	0.00	19.00				
39233	0.00	0.00	25.00	0.00	0.00	0.00	0.00	0.00	0.00	0.00	0.00	0.00	25.00				
Resultado	0.00	0.00	76.00	0.00	0.00	0.00	0.00	0.00	0.00	0.00	0.00	0.00	76.00				
Avances del Indicador																	
Avance en el mes:						76.00		Avance al mes:						76.00			
Programado en el mes:						100.00		Programado al mes:						100.00			
% de cumplimiento:						76.00		% de cumplimiento:						76.00			



Justificación del Incumplimiento del Indicador por Mes

	Justificación	Adjunto
Marzo	Seis servidores públicos no pudieron participar por motivo de agenda laboral	NO



FGE.Q.E.470.Y - Igualdad de Género

Porcentaje de servidoras y servidores públicos que cumplieron con el programa de prevención y sensibilización del hostigamiento sexual y acoso sexual (PSHSYAS)

Nombre del PP o AI al que pertenece:	FGE.Q.E.470.Y - Igualdad de Género		
UR responsable del indicador:	Instituto Veracruzano de la Cultura		
Dependencia o entidad responsable:	Instituto Veracruzano de la Cultura		
		Nivel del objetivo del PP que mide:	
Beneficiario:	Gobierno		

Características del Indicador

Fórmula :	((Servidoras públicas con PSHSYAS+Servidores públicos con PSHSYAS)/Total del personal en la dependencia o entidad del trimestre)*100								
Tipo fórmula:	Eficacia programática	Frecuencia:	Trimestral	Dimensión:	Eficacia	Sentido:	Constante	Tipo:	Gestion
Servidoras públicas con PSHSYAS (39234)				Servidores públicos con PSHSYAS (39235)					
Unidad de medida:	Servidoras públicas	Tipo acumulado:	SUMATORIA	Unidad de medida:	Servidores públicos	Tipo acumulado:	SUMATORIA		
Total del personal en la dependencia o entidad del trimestre (39236)									
Unidad de medida:	Servidoras/es públicos	Tipo acumulado:	MÁXIMO						

Metas del Indicador


Meta Programada

Var	Enero	Febrero	Marzo	Abril	Mayo	Junio	Julio	Agosto	Septiembre	Octubre	Noviembre	Diciembre	TOTAL
39234	0.00	0.00	5.00	0.00	0.00	25.00	0.00	0.00	25.00	0.00	0.00	25.00	80.00
39235	0.00	0.00	0.00	0.00	0.00	28.00	0.00	0.00	30.00	0.00	0.00	30.00	88.00
39236	0.00	0.00	168.00	0.00	0.00	168.00	0.00	0.00	168.00	0.00	0.00	168.00	168.00
Resultado	0.00	0.00	2.98	0.00	0.00	31.55	0.00	0.00	32.74	0.00	0.00	32.74	100.00

Meta Realizada

Var	Enero	Febrero	Marzo	Abril	Mayo	Junio	Julio	Agosto	Septiembre	Octubre	Noviembre	Diciembre	TOTAL
39234	0.00	0.00	0.00	0.00	0.00	0.00	0.00	0.00	0.00	0.00	0.00	0.00	0.00
39235	0.00	0.00	0.00	0.00	0.00	0.00	0.00	0.00	0.00	0.00	0.00	0.00	0.00
39236	0.00	0.00	168.00	0.00	0.00	0.00	0.00	0.00	0.00	0.00	0.00	0.00	168.00
Resultado	0.00	0.00	0.00	0.00	0.00	0.00	0.00	0.00	0.00	0.00	0.00	0.00	0.00

Avances del Indicador





Gobierno del Estado de Veracruz de Ignacio de la Llave
Presupuesto Basado en Resultados - Sistema de Evaluación del Desempeño
Reporte de Avance de Indicadores y Justificaciones


Fecha de emisión: 10/04/2023

Reporte al mes de Marzo de 2023

Avance en el mes:	0.00	Avance al mes:	0.00
Programado en el mes:	2.98	Programado al mes:	2.98
% de cumplimiento:	0.00	% de cumplimiento:	0.00

Justificación del Incumplimiento del Indicador por Mes		
	Justificación	Adjunto
Marzo	Por motivo de agenda la mesa de trabajo de reprogramó para el mes de abril	NO

FGE.Q.E.470.Y - Igualdad de Género																			
Porcentaje de personas servidoras públicas en puesto de responsabilidad que participan en acciones y eventos de formación																			
Nombre del PP o AI al que pertenece:		FGE.Q.E.470.Y - Igualdad de Género																	
UR responsable del indicador:		Instituto Veracruzano de la Cultura																	
Dependencia o entidad responsable:		Instituto Veracruzano de la Cultura																	
				Nivel del objetivo del PP que mide:															
Beneficiario:		Gobierno																	
Características del Indicador																			
Fórmula :		(Personas en puesto de responsabilidad, asistentes en acciones y eventos realizados/Total del personal en puesto de responsabilidad)*100																	
Tipo fórmula:		Eficacia programática		Frecuencia:		Trimestral		Dimensión:		Eficacia		Sentido:		Constante		Tipo:		Gestion	
Total del personal en puesto de responsabilidad (39238)						Personas en puesto de responsabilidad, asistentes en acciones y eventos realizados (39237)													
Unidad de medida:		Servidoras/es públicos		Tipo acumulado:		MÁXIMO		Unidad de medida:		Servidoras/es públicos		Tipo acumulado:		SUMATORIA					
Metas del Indicador																			
Meta Programada																			
Var	Enero	Febrero	Marzo	Abril	Mayo	Junio	Julio	Agosto	Septiembre	Octubre	Noviembre	Diciembre	TOTAL						
39237	0.00	0.00	7.00	0.00	0.00	7.00	0.00	0.00	7.00	0.00	0.00	7.00	28.00						
39238	0.00	0.00	46.00	0.00	0.00	46.00	0.00	0.00	46.00	0.00	0.00	46.00	46.00						
Resultado	0.00	0.00	15.22	0.00	0.00	15.22	0.00	0.00	15.22	0.00	0.00	15.22	60.87						
Meta Realizada																			
Var	Enero	Febrero	Marzo	Abril	Mayo	Junio	Julio	Agosto	Septiembre	Octubre	Noviembre	Diciembre	TOTAL						
39237	0.00	0.00	14.00	0.00	0.00	0.00	0.00	0.00	0.00	0.00	0.00	0.00	14.00						
39238	0.00	0.00	46.00	0.00	0.00	0.00	0.00	0.00	0.00	0.00	0.00	0.00	46.00						
Resultado	0.00	0.00	30.43	0.00	0.00	0.00	0.00	0.00	0.00	0.00	0.00	0.00	30.43						
Avances del Indicador																			
Avance en el mes:				30.43		Avance al mes:						30.43							
Programado en el mes:				15.22		Programado al mes:						15.22							
% de cumplimiento:				199.93		% de cumplimiento:						199.93							





Gobierno del Estado de Veracruz de Ignacio de la Llave
Presupuesto Basado en Resultados - Sistema de Evaluación del Desempeño
Reporte de Avance de Indicadores y Justificaciones

Fecha de emisión: 10/04/2023

Reporte al mes de Marzo de 2023

Justificación del Incumplimiento del Indicador por Mes		
	Justificación	Adjunto
Marzo	Al ser inicio del ejercicio las servidoras públicas tienen mayor espacio disponible para asistir a los eventos.	NO

FGE.Q.E.470.Y - Igualdad de Género																						
Porcentaje de Diagnóstico Institucional con Perspectiva de Género realizado																						
Nombre del PP o AI al que pertenece:		FGE.Q.E.470.Y - Igualdad de Género																				
UR responsable del indicador:		Instituto Veracruzano de la Cultura																				
Dependencia o entidad responsable:		Instituto Veracruzano de la Cultura																				
						Nivel del objetivo del PP que mide:																
Beneficiario:		Gobierno																				
Características del Indicador																						
Fórmula :		(Diagnóstico Institucional con Perspectiva de Género realizados/Diagnóstico Institucional con Perspectiva de Género programados)*100																				
Tipo fórmula:		Eficacia programática			Frecuencia:			Anual			Dimensión:			Eficacia			Sentido:		Constante		Tipo:	Gestion
Diagnóstico Institucional con Perspectiva de Género programados (39240)							Diagnóstico Institucional con Perspectiva de Género realizados (39239)															
Unidad de medida:		Diagnóstico			Tipo acumulado:			SUMATORIA			Unidad de medida:		Diagnóstico			Tipo acumulado:		SUMATORIA				
Metas del Indicador																						
Meta Programada																						
Var	Enero	Febrero	Marzo	Abril	Mayo	Junio	Julio	Agosto	Septiembre	Octubre	Noviembre	Diciembre	TOTAL									
39239	0.00	0.00	0.00	0.00	0.00	0.00	0.00	0.00	0.00	0.00	0.00	3.00	3.00									
39240	0.00	0.00	0.00	0.00	0.00	0.00	0.00	0.00	0.00	0.00	0.00	3.00	3.00									
Resultado	0.00	0.00	0.00	0.00	0.00	0.00	0.00	0.00	0.00	0.00	0.00	100.00	100.00									
Meta Realizada																						
Var	Enero	Febrero	Marzo	Abril	Mayo	Junio	Julio	Agosto	Septiembre	Octubre	Noviembre	Diciembre	TOTAL									
39239	0.00	0.00	0.00	0.00	0.00	0.00	0.00	0.00	0.00	0.00	0.00	0.00	0.00									
39240	0.00	0.00	0.00	0.00	0.00	0.00	0.00	0.00	0.00	0.00	0.00	0.00	0.00									
Resultado	0.00	0.00	0.00	0.00	0.00	0.00	0.00	0.00	0.00	0.00	0.00	0.00	0.00									
Avances del Indicador																						
Avance en el mes:						0.00		Avance al mes:						0.00								
Programado en el mes:						0.00		Programado al mes:						0.00								
% de cumplimiento:						0.00		% de cumplimiento:						0.00								



FGE.Q.E.470.Y - Igualdad de Género
Razón de participación de las mujeres en puestos de responsabilidad al interior de la dependencia o entidad

Nombre del PP o AI al que pertenece:	FGE.Q.E.470.Y - Igualdad de Género		
UR responsable del indicador:	Instituto Veracruzano de la Cultura		
Dependencia o entidad responsable:	Instituto Veracruzano de la Cultura		
		Nivel del objetivo del PP que mide:	
Beneficiario:	Gobierno		

Características del Indicador

Fórmula :	Mujeres en puestos de responsabilidad/Hombres en puestos de responsabilidad								
Tipo fórmula:	Razón o promedio	Frecuencia:	Anual	Dimensión:	Eficiencia	Sentido:	Ascendente	Tipo:	Gestion
Hombres en puestos de responsabilidad (39242)				Mujeres en puestos de responsabilidad (39241)					
Unidad de medida:	Hombres	Tipo acumulado:	SUMATORIA	Unidad de medida:	Mujeres	Tipo acumulado:	SUMATORIA		

Metas del Indicador

Meta Programada


Var	Enero	Febrero	Marzo	Abril	Mayo	Junio	Julio	Agosto	Septiembre	Octubre	Noviembre	Diciembre	TOTAL
39241	0.00	0.00	0.00	0.00	0.00	0.00	0.00	0.00	0.00	0.00	0.00	26.00	26.00
39242	0.00	0.00	0.00	0.00	0.00	0.00	0.00	0.00	0.00	0.00	0.00	20.00	20.00
Resultado	0.00	0.00	0.00	0.00	0.00	0.00	0.00	0.00	0.00	0.00	0.00	1.30	1.30

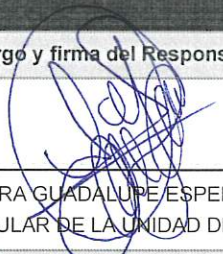

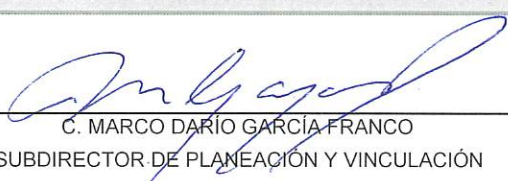

Meta Realizada

Var	Enero	Febrero	Marzo	Abril	Mayo	Junio	Julio	Agosto	Septiembre	Octubre	Noviembre	Diciembre	TOTAL
39241	0.00	0.00	0.00	0.00	0.00	0.00	0.00	0.00	0.00	0.00	0.00	0.00	0.00
39242	0.00	0.00	0.00	0.00	0.00	0.00	0.00	0.00	0.00	0.00	0.00	0.00	0.00
Resultado	0.00	0.00	0.00	0.00	0.00	0.00	0.00	0.00	0.00	0.00	0.00	0.00	0.00

Avances del Indicador

Avance en el mes:	0.00	Avance al mes:	0.00
Programado en el mes:	0.00	Programado al mes:	0.00
% de cumplimiento:	0.00	% de cumplimiento:	0.00



Responsables de la información	
Nombre, cargo y firma del Responsable del Indicador	Nombre, cargo y firma del Titular de la Unidad Responsable
 C. ERENDIRA GUADALUPE ESPERON CERVANTES TITULAR DE LA UNIDAD DE GENERO	 C. GISELA JULIETA PÉREZ TRUJILLO SUBDIRECTORA ADMINISTRATIVA
Nombre, cargo y firma del Enlace Institucional	Nombre, cargo y firma del Titular de la dependencia o Entidad
 C. MARCO DARÍO GARCÍA FRANCO SUBDIRECTOR DE PLANEACIÓN Y VINCULACIÓN	 C. SILVIA ALEJANDRE PRADO DIRECTORA GENERAL

GHP.R.E.471.Y - Atención al Acceso de Información Pública
Proporción de solicitudes respondidas

Nombre del PP o AI al que pertenece:	GHP.R.E.471.Y - Atención al Acceso de Información Pública		
UR responsable del indicador:	Instituto Veracruzano de la Cultura		
Dependencia o entidad responsable:	Instituto Veracruzano de la Cultura		
		Nivel del objetivo del PP que mide:	
Beneficiario:	Gobierno		

Características del Indicador

Fórmula :	(Solicitudes de información respondidas/Solicitudes de información recibidas)*100									
Tipo fórmula:	Otras proporciones	Frecuencia:	Trimestral	Dimensión:	Eficacia	Sentido:	Ascendente	Tipo:	Gestion	
Solicitudes de información respondidas (39528)					Solicitudes de información recibidas (39529)					
Unidad de medida:	Solicitudes respondidas	Tipo acumulado:	SUMATORIA	Unidad de medida:	Solicitudes recibidas	Tipo acumulado:	SUMATORIA			

Metas del Indicador

Meta Programada


Var	Enero	Febrero	Marzo	Abril	Mayo	Junio	Julio	Agosto	Septiembre	Octubre	Noviembre	Diciembre	TOTAL
39528	0.00	0.00	3.00	0.00	0.00	3.00	0.00	0.00	3.00	0.00	0.00	3.00	12.00
39529	0.00	0.00	3.00	0.00	0.00	3.00	0.00	0.00	3.00	0.00	0.00	3.00	12.00
Resultado	0.00	0.00	100.00	0.00	0.00	100.00	0.00	0.00	100.00	0.00	0.00	100.00	100.00

Meta Realizada

Var	Enero	Febrero	Marzo	Abril	Mayo	Junio	Julio	Agosto	Septiembre	Octubre	Noviembre	Diciembre	TOTAL
39528	0.00	0.00	9.00	0.00	0.00	0.00	0.00	0.00	0.00	0.00	0.00	0.00	9.00
39529	0.00	0.00	9.00	0.00	0.00	0.00	0.00	0.00	0.00	0.00	0.00	0.00	9.00
Resultado	0.00	0.00	100.00	0.00	0.00	0.00	0.00	0.00	0.00	0.00	0.00	0.00	100.00

Avances del Indicador

Avance en el mes:	100.00	Avance al mes:	100.00
Programado en el mes:	100.00	Programado al mes:	100.00
% de cumplimiento:	100.00	% de cumplimiento:	100.00



GHP.R.E.471.Y - Atención al Acceso de Información Pública
Proporción de recursos de revisión interpuestos

Nombre del PP o AI al que pertenece:	GHP.R.E.471.Y - Atención al Acceso de Información Pública		
UR responsable del indicador:	Instituto Veracruzano de la Cultura		
Dependencia o entidad responsable:	Instituto Veracruzano de la Cultura		
Beneficiario:	Gobierno	Nivel del objetivo del PP que mide:	

Características del Indicador

Fórmula :	(Recursos de revisión interpuestos/Solicitudes de información respondidas)*100										
Tipo fórmula:	Otras proporciones	Frecuencia:	Trimestral	Dimensión:	Eficacia	Sentido:	Descendente	Tipo:	Gestion		
Recursos de revisión interpuestos (39530)						Solicitudes de información respondidas (39531)					
Unidad de medida:	Recursos de revisión	Tipo acumulado:	SUMATORIA	Unidad de medida:	Solicitudes respondidas	Tipo acumulado:	SUMATORIA				

Metas del Indicador

Meta Programada


Var	Enero	Febrero	Marzo	Abril	Mayo	Junio	Julio	Agosto	Septiembre	Octubre	Noviembre	Diciembre	TOTAL
39530	0.00	0.00	0.00	0.00	0.00	1.00	0.00	0.00	1.00	0.00	0.00	1.00	3.00
39531	0.00	0.00	3.00	0.00	0.00	3.00	0.00	0.00	3.00	0.00	0.00	3.00	12.00
Resultado	0.00	0.00	0.00	0.00	0.00	33.33	0.00	0.00	33.33	0.00	0.00	33.33	25.00

Meta Realizada

Var	Enero	Febrero	Marzo	Abril	Mayo	Junio	Julio	Agosto	Septiembre	Octubre	Noviembre	Diciembre	TOTAL
39530	0.00	0.00	0.00	0.00	0.00	0.00	0.00	0.00	0.00	0.00	0.00	0.00	0.00
39531	0.00	0.00	9.00	0.00	0.00	0.00	0.00	0.00	0.00	0.00	0.00	0.00	9.00
Resultado	0.00	0.00	0.00	0.00	0.00	0.00	0.00	0.00	0.00	0.00	0.00	0.00	0.00

Avances del Indicador

Avance en el mes:	0.00	Avance al mes:	0.00
Programado en el mes:	0.00	Programado al mes:	0.00
% de cumplimiento:	0.00	% de cumplimiento:	0.00



Justificación del Incumplimiento del Indicador por Mes

	Justificación	Adjunto
Marzo	En el primer trimestre no hubo recursos de revisión interpuesto	NO



GHP.R.E.471.Y - Atención al Acceso de Información Pública
Proporción de recursos de revisión confirmados

Nombre del PP o AI al que pertenece:	GHP.R.E.471.Y - Atención al Acceso de Información Pública		
UR responsable del indicador:	Instituto Veracruzano de la Cultura		
Dependencia o entidad responsable:	Instituto Veracruzano de la Cultura		
Beneficiario:	Gobierno	Nivel del objetivo del PP que mide:	

Características del Indicador

Fórmula :	(Recursos de revisión confirmados/Recursos de revisión interpuestos)*100											
Tipo fórmula:	Otras proporciones	Frecuencia:	Trimestral	Dimensión:	Eficacia	Sentido:	Descendente	Tipo:	Gestion			
Recursos de revisión confirmados (39532)							Recursos de revisión interpuestos (39533)					
Unidad de medida:	Recursos de revisión	Tipo acumulado:	SUMATORIA	Unidad de medida:	Recursos de revisión	Tipo acumulado:	SUMATORIA					

Metas del Indicador

Meta Programada


Var	Enero	Febrero	Marzo	Abril	Mayo	Junio	Julio	Agosto	Septiembre	Octubre	Noviembre	Diciembre	TOTAL
39532	0.00	0.00	0.00	0.00	0.00	1.00	0.00	0.00	1.00	0.00	0.00	1.00	3.00
39533	0.00	0.00	0.00	0.00	0.00	1.00	0.00	0.00	1.00	0.00	0.00	1.00	3.00
Resultado	0.00	0.00	0.00	0.00	0.00	100.00	0.00	0.00	100.00	0.00	0.00	100.00	100.00

Meta Realizada

Var	Enero	Febrero	Marzo	Abril	Mayo	Junio	Julio	Agosto	Septiembre	Octubre	Noviembre	Diciembre	TOTAL
39532	0.00	0.00	0.00	0.00	0.00	0.00	0.00	0.00	0.00	0.00	0.00	0.00	0.00
39533	0.00	0.00	0.00	0.00	0.00	0.00	0.00	0.00	0.00	0.00	0.00	0.00	0.00
Resultado	0.00	0.00	0.00	0.00	0.00	0.00	0.00	0.00	0.00	0.00	0.00	0.00	0.00


Avances del Indicador

Avance en el mes:	0.00	Avance al mes:	0.00
Programado en el mes:	0.00	Programado al mes:	0.00
% de cumplimiento:	0.00	% de cumplimiento:	0.00



Justificación del Incumplimiento del Indicador por Mes

	Justificación	Adjunto
Marzo	En el primer trimestre no hubo recursos de revisión confirmados	NO



GHP.R.E.471.Y - Atención al Acceso de Información Pública

Porcentaje de capacitación otorgada en materia de Acceso a la Información (Transparencia, Gobierno Abierto y Rendición de Cuentas)

Nombre del PP o AI al que pertenece:	GHP.R.E.471.Y - Atención al Acceso de Información Pública		
UR responsable del indicador:	Instituto Veracruzano de la Cultura		
Dependencia o entidad responsable:	Instituto Veracruzano de la Cultura		
		Nivel del objetivo del PP que mide:	
Beneficiario:	Gobierno		

Características del Indicador

Fórmula :	(Cursos de capacitación en materia de Acceso a la Información impartidos/Cursos de capacitación en materia de Acceso a la Información programados)*100									
Tipo fórmula:	Eficacia programática	Frecuencia:	Trimestral	Dimensión:	Eficacia	Sentido:	Ascendente	Tipo:	Gestion	
	Cursos de capacitación en materia de Acceso a la Información impartidos (39534)					Cursos de capacitación en materia de Acceso a la Información programados (39535)				
Unidad de medida:	Cursos de capacitación	Tipo acumulado:	SUMATORIA	Unidad de medida:	Cursos de capacitación	Tipo acumulado:	SUMATORIA			

Metas del Indicador

Meta Programada


Var	Enero	Febrero	Marzo	Abril	Mayo	Junio	Julio	Agosto	Septiembre	Octubre	Noviembre	Diciembre	TOTAL
39534	0.00	0.00	1.00	0.00	0.00	2.00	0.00	0.00	2.00	0.00	0.00	1.00	6.00
39535	0.00	0.00	1.00	0.00	0.00	2.00	0.00	0.00	2.00	0.00	0.00	1.00	6.00
Resultado	0.00	0.00	100.00	0.00	0.00	100.00	0.00	0.00	100.00	0.00	0.00	100.00	100.00

Meta Realizada

Var	Enero	Febrero	Marzo	Abril	Mayo	Junio	Julio	Agosto	Septiembre	Octubre	Noviembre	Diciembre	TOTAL
39534	0.00	0.00	1.00	0.00	0.00	0.00	0.00	0.00	0.00	0.00	0.00	0.00	1.00
39535	0.00	0.00	1.00	0.00	0.00	0.00	0.00	0.00	0.00	0.00	0.00	0.00	1.00
Resultado	0.00	0.00	100.00	0.00	0.00	0.00	0.00	0.00	0.00	0.00	0.00	0.00	100.00

Avances del Indicador

Avance en el mes:	100.00	Avance al mes:	100.00
Programado en el mes:	100.00	Programado al mes:	100.00
% de cumplimiento:	100.00	% de cumplimiento:	100.00



GHP.R.E.471.Y - Atención al Acceso de Información Pública
Tiempo promedio de respuesta a solicitudes de Acceso a la Información

Nombre del PP o AI al que pertenece:	GHP.R.E.471.Y - Atención al Acceso de Información Pública		
UR responsable del indicador:	Instituto Veracruzano de la Cultura		
Dependencia o entidad responsable:	Instituto Veracruzano de la Cultura		
		Nivel del objetivo del PP que mide:	
Beneficiario:	Gobierno		

Características del Indicador

Fórmula :	Sumatoria de días para responder/Total de solicitudes respondidas									
Tipo fórmula:	Razón o promedio	Frecuencia:	Trimestral	Dimensión:	Eficacia	Sentido:	Descendente	Tipo:	Gestion	
Sumatoria de días para responder (39536)	Total de solicitudes respondidas (39537)									
Unidad de medida:	Días para responder	Tipo acumulado:	SUMATORIA	Unidad de medida:	Solicitudes respondidas	Tipo acumulado:	SUMATORIA			

Metas del Indicador

Meta Programada

Var	Enero	Febrero	Marzo	Abril	Mayo	Junio	Julio	Agosto	Septiembre	Octubre	Noviembre	Diciembre	TOTAL
39536	0.00	0.00	30.00	0.00	0.00	30.00	0.00	0.00	30.00	0.00	0.00	30.00	120.00
39537	0.00	0.00	3.00	0.00	0.00	3.00	0.00	0.00	3.00	0.00	0.00	3.00	12.00
Resultado	0.00	0.00	10.00	0.00	0.00	10.00	0.00	0.00	10.00	0.00	0.00	10.00	10.00

Meta Realizada

Var	Enero	Febrero	Marzo	Abril	Mayo	Junio	Julio	Agosto	Septiembre	Octubre	Noviembre	Diciembre	TOTAL
39536	0.00	0.00	38.00	0.00	0.00	0.00	0.00	0.00	0.00	0.00	0.00	0.00	38.00
39537	0.00	0.00	9.00	0.00	0.00	0.00	0.00	0.00	0.00	0.00	0.00	0.00	9.00
Resultado	0.00	0.00	4.22	0.00	0.00	0.00	0.00	0.00	0.00	0.00	0.00	0.00	4.22

Avances del Indicador

Avance en el mes:	4.22	Avance al mes:	4.22
Programado en el mes:	10.00	Programado al mes:	10.00
% de cumplimiento:	42.20	% de cumplimiento:	42.20



Justificación del Incumplimiento del Indicador por Mes

	Justificación	Adjunto
Marzo	En el primer trimestre se recibieron nueve solicitudes de información	NO



GHP.R.E.471.Y - Atención al Acceso de Información Pública

Porcentaje de Actualización de las Obligaciones de Transparencia en el Sistema de Portales de Obligaciones de Transparencia (SIPOT)

Nombre del PP o AI al que pertenece:	GHP.R.E.471.Y - Atención al Acceso de Información Pública		
UR responsable del indicador:	Instituto Veracruzano de la Cultura		
Dependencia o entidad responsable:	Instituto Veracruzano de la Cultura		
		Nivel del objetivo del PP que mide:	
Beneficiario:	Gobierno		

Características del Indicador

Fórmula :	(Total de Obligaciones de Transparencia actualizadas/Total de Obligaciones de Transparencia programadas)*100										
Tipo fórmula:	Eficacia programática	Frecuencia:	Mensual	Dimensión:	Eficacia	Sentido:	Constante	Tipo:	Gestion		
Total de Obligaciones de Transparencia actualizadas (39538)						Total de Obligaciones de Transparencia programadas (39842)					
Unidad de medida:	Obligaciones de Ley 875	Tipo acumulado:	SUMATORIA	Unidad de medida:	Obligaciones de Ley 875	Tipo acumulado:	SUMATORIA				

Metas del Indicador

Meta Programada


Var	Enero	Febrero	Marzo	Abril	Mayo	Junio	Julio	Agosto	Septiembre	Octubre	Noviembre	Diciembre	TOTAL
39538	12.00	0.00	0.00	12.00	0.00	0.00	15.00	0.00	0.00	15.00	0.00	0.00	54.00
39842	12.00	0.00	0.00	12.00	0.00	0.00	15.00	0.00	0.00	15.00	0.00	0.00	54.00
Resultado	100.00	0.00	0.00	100.00	0.00	0.00	100.00	0.00	0.00	100.00	0.00	0.00	100.00

Meta Realizada

Var	Enero	Febrero	Marzo	Abril	Mayo	Junio	Julio	Agosto	Septiembre	Octubre	Noviembre	Diciembre	TOTAL
39538	12.00	0.00	0.00	0.00	0.00	0.00	0.00	0.00	0.00	0.00	0.00	0.00	12.00
39842	12.00	0.00	0.00	0.00	0.00	0.00	0.00	0.00	0.00	0.00	0.00	0.00	12.00
Resultado	100.00	0.00	0.00	0.00	0.00	0.00	0.00	0.00	0.00	0.00	0.00	0.00	100.00

Avances del Indicador





Avance en el mes:	0.00	Avance al mes:	100.00
Programado en el mes:	0.00	Programado al mes:	100.00
% de cumplimiento:	0.00	% de cumplimiento:	100.00



Justificación del Incumplimiento del Indicador por Mes

	Justificación	Adjunto
Febrero	En el mes de febrero no hubo metas programadas	NO
Marzo	En el mes de marzo no hubo metas programadas	NO

Responsables de la información

Nombre, cargo y firma del Responsable del Indicador	Nombre, cargo y firma del Titular de la Unidad Responsable
 C. MARIELA SÁNCHEZ SOSA TITULAR DE LA UNIDAD DE TRANSPARENCIA	 C. GISELA JULIETA PÉREZ TRUJILLO SUBDIRECTORA ADMINISTRATIVA
Nombre, cargo y firma del Enlace Institucional	Nombre, cargo y firma del Titular de la dependencia o Entidad
 C. MARCO DARIÓ GARCÍA FRANCO SUBDIRECTOR DE PLANEACIÓN Y VINCULACIÓN	 C. SILVIA ALEJANDRE PRADO DIRECTORA GENERAL